

진흥전기 배선기구 종합안내

Jinheung Products Guide



진흥전기주식회사

JINHEUNG

RS Series of JINHEUNG

RS 시리즈

‘알에스 시리즈’는 부드러운 곡선 라인과 고급스러운 화이트&실버로 디자인하여 세련된 심플함으로 인테리어의 품격을 높일 수 있습니다.



고급스러운 디자인

부드러운 곡선 라인과
고급스러운 화이트&실버 컬러를
매치하여 디자인하였습니다.



견고한 설계, 편리한 시공

고객의 안전을 위해 더욱 견고하게
설계하여, 국내외 인증을 받은
제품으로 안전과 기능에 매우
우수한 제품입니다.



스위치의 하단 부에 있는 LED JINHEUNG 마크는
진흥전기 LED 조명과 연동하여 사용이 가능함을 의미합니다.





▼ 텀블러형 스위치



RS) 1구 1로 캡형스위치
16A 250V~ **940500**
RS) 1구 3로 캡형스위치
16A 250V~ **940503**




RS) 2구 1로 캡형스위치
16A 250V~ **940501**
RS) 2구 3로 캡형스위치
16A 250V~ **940504**



RS) 3구 1로 캡형스위치
16A 250V~ **940502**
RS) 3구 3로 캡형스위치
16A 250V~ **940505**



RS) 2개용 4구 캡형스위치
16A 250V~ **940524**



RS) 2개용 5구 캡형스위치
16A 250V~ **940525**



RS) 2개용 6구 캡형스위치
16A 250V~ **940526**

▼ 전자식 스위치



RS) 1구 터치스위치
1구당 200W 220V~
(리모콘 별도)
991061
RS) 2구 터치스위치
1구당 200W 220V~
(리모콘 별도)
991062
RS) 3구 터치스위치
1구당 200W 220V~
(리모콘 별도)
991063



RS) 4구 터치스위치
1구당 200W 220V~
(리모콘 별도)
991064
RS) 5구 터치스위치
1구당 200W 220V~
(리모콘 별도)
991065
RS) 6구 터치스위치
1구당 200W 220V~
(리모콘 별도)
991066



RS) 아날로그 조광기
500W 220V~
940570
RS) 아날로그 조광기
700W 220V~
940571
RS) 아날로그 조광기
1000W 220V~
940572



RS) 타임스위치 (LED)
(1분 30초) 1A 220V~
991031



RS) 시간조절스위치 (LED)
(20, 40, 60분) 1A 220V~
991032



RS) 디지털 조광기 (LED)
350W 220V~
991042



RS) 아날로그 조광기 (LED)
500W 220V~
991041



RS) 단순 리모콘

▼ 전자식 스위치



RS) 대기전력 자동차단 스위치 2개용
(대기2+전등1)
AC 220V / 60Hz, 회로별 16A+1.5A
991071



RS) 대기전력 자동차단 스위치 2개용
(대기2+전등2)
AC 220V / 60Hz, 회로별 16A+3A
991072



RS) 대기전력 자동차단 스위치 2개용
(대기2+전등1 / LCD 타입)
AC 220V / 60Hz, 회로별 16A+1.5A
991081



RS) 대기전력 자동차단 스위치 2개용
(대기2+전등2 / LCD 타입)
AC 220V/60Hz, 회로별 16A+3A
991082



RS) 대기전력 자동차단 스위치 2개용 4구
AC 220V / 60Hz, 회로별 16A
991091

RS) 대기전력 자동차단 스위치 2개용 3구
AC 220V / 60Hz, 회로별 16A
991092

RS) 대기전력 자동차단 스위치 2개용 2구
AC 220V / 60Hz, 회로별 16A
991093



RS) 대기전력 자동차단 스위치 2개용 4구
(LCD 타입)
AC 220V / 60Hz, 회로별 16A
991094

RS) 대기전력 자동차단 스위치 2개용 3구
(LCD 타입)
AC 220V / 60Hz, 회로별 16A
991095

RS) 대기전력 자동차단 스위치 2개용 2구
(LCD 타입)
AC 220V / 60Hz, 회로별 16A
991096



RS) 플터 리모콘



스위치의 하단 부에 있는 LED JINHEUNG 마크는
진흥전기 LED 조명과 연동하여 사용이 가능함을 의미합니다.



▼ 콘센트



RS) 동매 1구 접지콘센트
16A 250V~ 940580



RS) 동매 2구 접지콘센트
16A 250V~ 940581



RS) 동매 2구 접지콘센트 (가로형 / 90°)
16A 250V~ 940582



RS) 동매 2구 접지콘센트 (가로형 / 35°)
16A 250V~ 940587



RS) 동매 4구 접지콘센트
16A 250V~ 940583



RS) 1개용 스위치부 접지콘센트
16A 250V~ 940584



RS) 2개용 스위치부 접지콘센트
16A 250V~ 940585



RS) USB 콘센트 1구
16A 250V~ 940620



RS) USB 콘센트 3구
16A 250V~ 940621



RS)S형 대기전력 자동차단
콘센트 1구 16A 250V~
940601



RS)S형 대기전력 자동차단 콘센트 3구
16A 250V~ 940604



RS)S형 대기전력콘센트 2구
(대기+상시) 16A 250V~ 940602

RS)S형 대기전력콘센트 2구
(대기+대기) 16A 250V~ 940603



RS)S형 대기전력콘센트 4구
(대기1+상시3) 16A 250V~ 940605

RS)S형 대기전력콘센트 4구
(대기2+상시2) 16A 250V~ 940606

▼ 방우형 콘센트



RS) 방우형 1구 접지콘센트
(세로형) 16A 250V~ 940590



RS) 방우형 2구 접지콘센트
(세로형) 16A 250V~ 940591



RS) 방우형 2구 접지콘센트
(가로형) 16A 250V~ 940592



RS) 방우형 4구 접지콘센트
16A 250V~ 940596

▼ 통신기기



RS) 오디오잭 2P (바나나잭)
940650



RS) 스피커잭 1구
(조합형) 940653



RS) 스피커잭 2구
(조합형) 940654



RS) CATV 유닛
(1방, 2방, 3방 / 조합형)
940670~940678



RS) 광대역 CATV 유닛
(1방, 2방, 3방 / 조합형)
940730~940733



RS) MATV 유닛
(1방, 2방, 3방 / 조합형)
940679~940681



RS) TV 유닛
(1방, 2방, 3방 / 조합형)
940682~940684



RS) 원형 전화콘센트
(조합형) 940699



RS) 대각 전화콘센트
(조합형) 940698



RS) 2구 전화콘센트
(8P+대각전화) 940697



RS) 8P 모듈라 잭 1구
(조합형) 940695



RS) 8P 모듈라 잭 2구
(조합형) 940696



RS) 1개용 복합용콘센트 2
(8P + CA1방 5dB / 조합형)
940762



RS) 1개용 복합용콘센트 5
(8P + 8P + CA1방 5dB / 조합형)
940765



RS) 2개용 복합용콘센트 3
(8P + CATV2방 8dB / 조합형)
940773



RS) 2개용 복합용콘센트 6
(8P + 8P + CATV2방 8dB / 조합형)
940776



스위치의 하단 부에 있는 LED JINHEUNG 마크는
진흥전기 LED 조명과 연동하여 사용이 가능함을 의미합니다.



▼ 플레이트



RS) 1개용 대각1구 플레이트
940632




RS) 1개용 대각2구 플레이트
940633



RS) 1개용 대각3구 플레이트
940634




RS) 1개용 연용블랭크 플레이트
940630



RS) 2개용 대각2구 플레이트
940635




RS) 2개용 대각3구(1+2) 플레이트
940636



RS) 2개용 대각4구(1+3) 플레이트
940637



RS) 2개용 연용블랭크 플레이트
940631



RS) 2개용 대각4구(2+2) 플레이트
940639

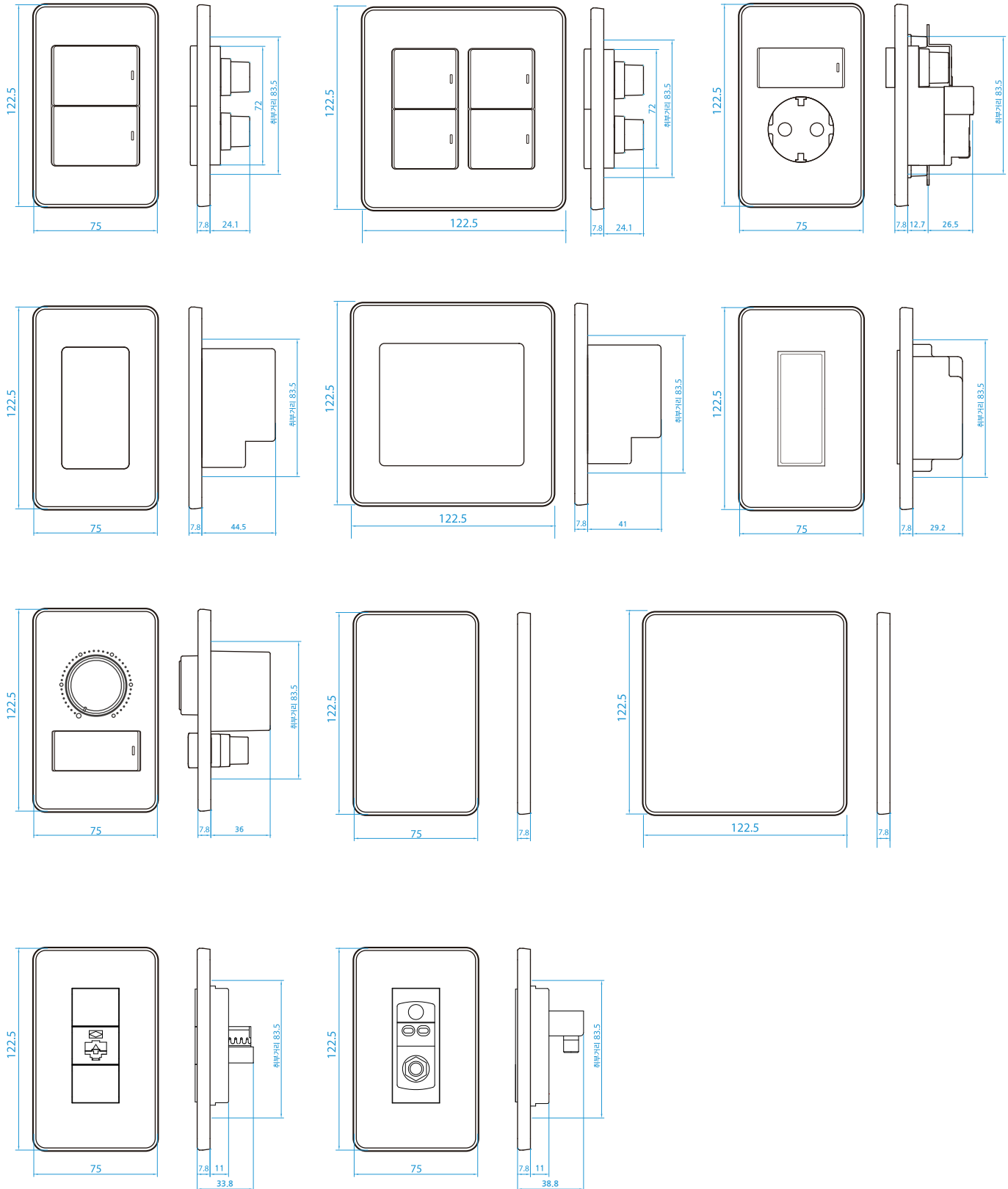


RS) 2개용 대각5구(2+3) 플레이트
940640



RS) 2개용 대각6구(3+3) 플레이트
940642

▼ 제품 외형도

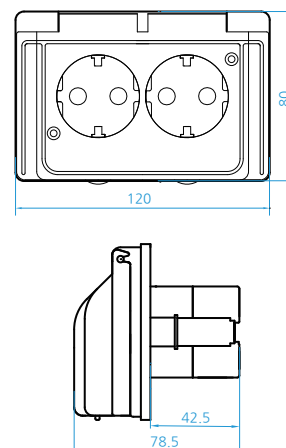
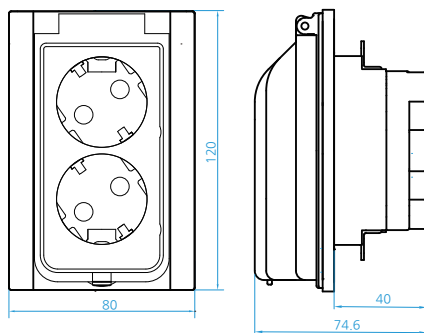
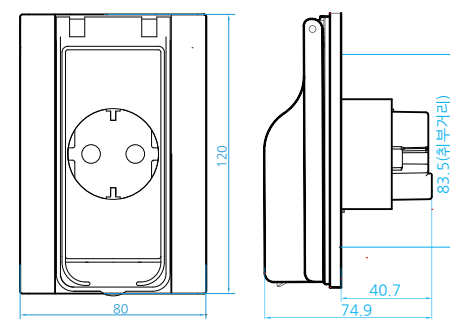
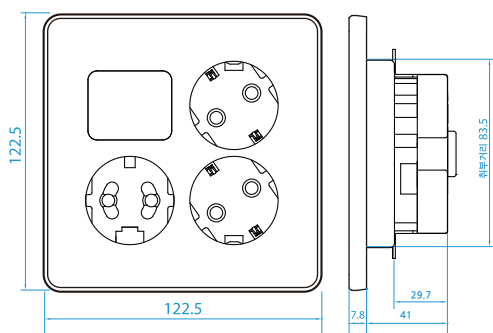
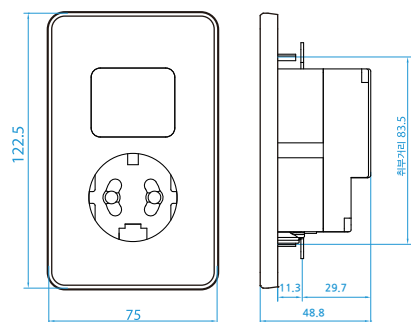
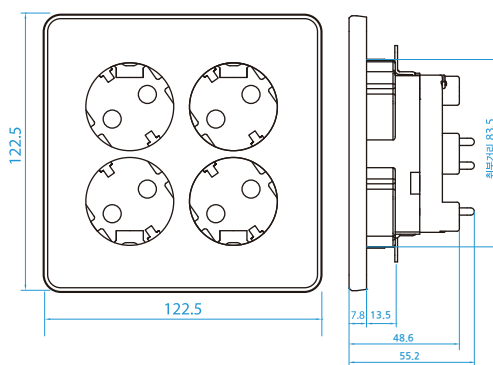
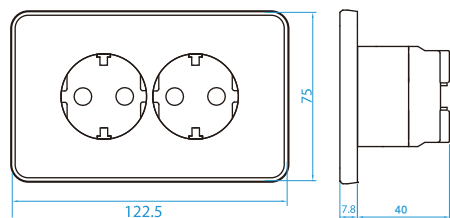
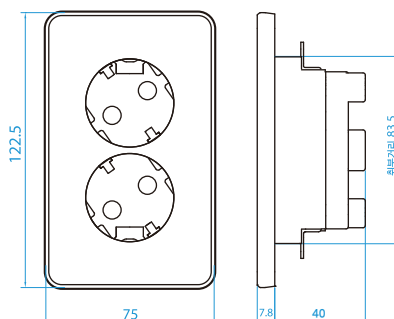
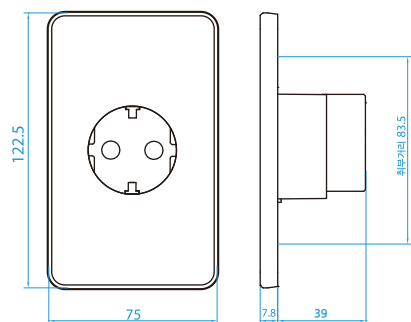




스위치의 하단 부에 있는 LED JINHEUNG 마크는
진흥전기 LED 조명과 연동하여 사용이 가능함을 의미합니다.



▼ 제품 외형도



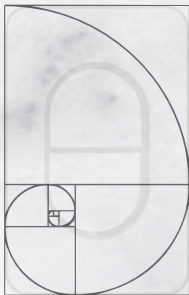
J 시리즈의 **프리미엄** 버전 배선기구

J 메탈 시리즈



J Metal Series of JINHEUNG

진흥전기 배선기구 “**제이 메탈 시리즈**”는 새로운 변화와 감성적인 트렌드를 반영한 신규 배선기구 라인으로 당신의 인테리어를 특별함과 편안함으로 물들여 드립니다.



황금비율로 설계된 외형

가장 아름다운 비율인 황금 비율에 기초하여 균형감있고 안정적인 외형을 구현하였습니다.



프리미엄 재질 컬러

헤어라인이 들어간 바디 재질에 유광 실버 메탈로 엣지를 표현한 프리미엄 시리즈로 고급스러운 분위기의 인테리어를 연출할 수 있습니다.

견고한 설계, 편리한 시공

견고한 설계로 국내 인증을 받아 안전과 기능에 매우 우수할 뿐만 아니라 와이드 타입으로 시공이 편리한 제품입니다.



메탈 실버 Metal Silver



J 메탈) 1구 1로 캡형스위치
1Gang 1Way 16A 250V~
940001



J 메탈) 2구 1로 캡형스위치
2Gang 1Way 16A 250V~
940002



J 메탈) 3구 1로 캡형스위치
3Gang 1Way 16A 250V~
940003



J 메탈) 2개용 4구 캡형스위치
2+2Gang 1Way 16A 250V~
940044



J 메탈) 2개용 5구 캡형스위치
2+3Gang 1Way 16A 250V~
940045



J 메탈) 2개용 6구 캡형스위치
3+3Gang 1Way 16A 250V~
940046



J 메탈) 동매 1구 접지콘센트
(접지핀타입)
Ground Receptacle 1Gang
16A 250V~ 940131



J 메탈) 동매 2구 접지콘센트
(접지핀타입)
Ground Receptacle 2Gang
16A 250V~ 940132



J 메탈) 1개용 대각1구 플레이트
Plate for 1Gang 940203



J 메탈) 1개용 대각2구 플레이트
Plate for 2Gang 940204



J 메탈) 1개용 대각3구 플레이트
Plate for 3Gang 940205



메탈 블랙 Metal Black



J 메탈) 1구 1로 캡형스위치
1Gang 1Way 16A 250V~
939001



J 메탈) 2구 1로 캡형스위치
2Gang 1Way 16A 250V~
939002



J 메탈) 3구 1로 캡형스위치
3Gang 1Way 16A 250V~
939003



J 메탈) 2개용 4구 캡형스위치
2+2Gang 1Way 16A 250V~
939044



J 메탈) 2개용 5구 캡형스위치
2+3Gang 1Way 16A 250V~
939045



J 메탈) 2개용 6구 캡형스위치
3+3Gang 1Way 16A 250V~
939046



J 메탈) 동매 1구 접지콘센트
(접지핀타입)
Ground Receptacle 1Gang
16A 250V~ 939131



J 메탈) 동매 2구 접지콘센트
(접지핀타입)
Ground Receptacle 2Gang
16A 250V~ 939132



J 메탈) 1개용 대각1구 플레이트
Plate for 1Gang 939203



J 메탈) 1개용 대각2구 플레이트
Plate for 2Gang 939204



J 메탈) 1개용 대각3구 플레이트
Plate for 3Gang 939205



J 메탈)S형 대기전력콘센트 1구
Standby power automatic
shut-off 1Gang
16A 250V~ 939175



J 메탈)S형 대기전력콘센트 2구
(대기+대기) Standby power
automatic shut-off 2Gang
16A 250V~ 939177
J 메탈)S형 대기전력콘센트 2구
(대기+상시) Standby power
automatic shut-off 2Gang
16A 250V~ 939176



J 시리즈



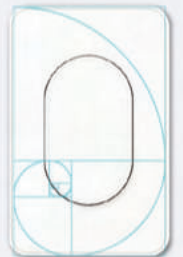
진흥전기 배선기구 **"제이 시리즈"**는 새로운 변화와 감성적인 트렌드를 반영한 신규 배선기구 라인으로 당신의 인테리어를 특별함과 편안함으로 물들여 드립니다.

황금비율로 설계된 외형과 다양한 텍스처가 더해진 제품을 만나보세요.

1

황금비율로 설계된 외형

제이 시리즈는 가장 아름다운 비율인 황금비율에 기초하여 균형감있고 안정적인 외형을 구현하였습니다.



2

다양한 컬러 시리즈

제이 시리즈는 소비자 개개인의 인테리어 취향에 어울릴 수 있는 다양한 컬러시리즈를 제안합니다.



3

견고한 설계, 편리한 시공

제이 시리즈는 견고한 설계로 국내외 인증을 받아 안전과 기능에 매우 우수할 뿐만 아니라 와이드 타입으로 시공이 편리한 제품입니다.





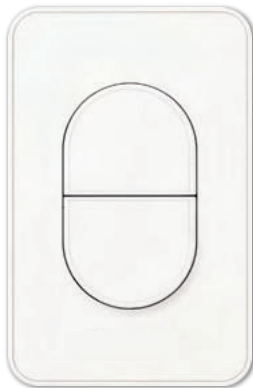
J 시리즈

NOVEL TRANSITION & MEANINGFUL TREND

새로운 변화 & 감성적인 트렌드

J 시리즈는 새로운 변화와 감성적인 트렌드로
당신의 인테리어를 특별함과 편안함으로 물들여드립니다.

화이트
White



J) 2구 1로 캡형스위치
933002



J) 터치 2구 스위치 (LED 호환용)
933102



J) 동매2구 접지콘센트(접지판타입)
933132



J) CATV 유닛
933272

퓨어
Pure



J) 2구 1로 캡형스위치
935002



J) 터치 2구 스위치 (LED 호환용)
935102



J) 동매2구 접지콘센트(접지판타입)
935132



J) CATV 유닛
935272

스모크
Smoke



J) 2구 1로 캡형스위치
936002



J) 터치 2구 스위치 (LED 호환용)
936102



J) 동매2구 접지콘센트(접지판타입)
936132




J) CATV 유닛
936272



J 시리즈는
전 제품 컬러적용이 가능합니다.


샌드
Sand



J) 2구 1로 캡형스위치
937002



J) 터치 2구 스위치 (LED 호환용)
917102



J) 동매2구 접지콘센트(검지핀타입)
937132



J) CATV 유닛
937272

티타늄
Titanium



J) 2구 1로 캡형스위치
938002



J) 터치 2구 스위치 (LED 호환용)
938102



J) 동매2구 접지콘센트(검지핀타입)
938132



J) CATV 유닛
938272

블랙
Black



J) 2구 1로 캡형스위치
934002



J) 터치 2구 스위치 (LED 호환용)
934102



J) 동매2구 접지콘센트(검지핀타입)
934132



J) CATV 유닛
934272



텀블러형 스위치




J) 1구 1로 캡형스위치
1Gang 1Way 16A 250V~

화이트 933001 샌 드 937001
퓨 어 935001 티타늄 938001
스모크 936001 블랙 934001




J) 2구 1로 캡형스위치
2Gang 1Way 16A 250V~

화이트 933002 샌 드 937002
퓨 어 935002 티타늄 938002
스모크 936002 블랙 934002



J) 3구 1로 캡형스위치
3Gang 1Way 16A 250V~

화이트 933003 샌 드 937003
퓨 어 935003 티타늄 938003
스모크 936003 블랙 934003



J) 2개용 2구 캡형 스위치
1+1Gang 1Way 16A 250V~

화이트 933042 샌 드 937042
퓨 어 935042 티타늄 938042
스모크 936042 블랙 934042

J) 1구 3로 캡형스위치
1Gang 3Way 16A 250V~

화이트 933031 샌 드 937031
퓨 어 935031 티타늄 938031
스모크 936031 블랙 934031

J) 2구 3로 캡형스위치
2Gang 3Way 16A 250V~

화이트 933032 샌 드 937032
퓨 어 935032 티타늄 938032
스모크 936032 블랙 934032

J) 3구 3로 캡형스위치
3Gang 3Way 16A 250V~

화이트 933033 샌 드 937033
퓨 어 935033 티타늄 938033
스모크 936033 블랙 934033



J) 2개용 3구 캡형 스위치
1+2Gang 1Way 16A 250V~

화이트 933043 샌 드 937043
퓨 어 935043 티타늄 938043
스모크 936043 블랙 934043




J) 2개용 4구 캡형 스위치
2+2Gang 1Way 16A 250V~

화이트 933044 샌 드 937044
퓨 어 935044 티타늄 938044
스모크 936044 블랙 934044



J) 2개용 5구 캡형 스위치
2+3Gang 1Way 16A 250V~

화이트 933045 샌 드 937045
퓨 어 935045 티타늄 938045
스모크 936045 블랙 934045



J) 2개용 6구 캡형 스위치
3+3Gang 1Way 16A 250V~

화이트 933046 샌 드 937046
퓨 어 935046 티타늄 938046
스모크 936046 블랙 934046



J) 누름버튼 스위치
1Gang 1Way Push Button 16A 250V~

화이트 933051 샌 드 937051
퓨 어 935051 티타늄 938051
스모크 936051 블랙 934051



J) 일괄소등 캡형 스위치
1Gang 1Way 20A 250V~

화이트 933052 샌 드 937052
퓨 어 935052 티타늄 938052
스모크 936052 블랙 934052



J) 지연 1구 스위치
Fan Switch 16A 250V~

화이트 933053 샌 드 937053
퓨 어 935053 티타늄 938053
스모크 936053 블랙 934053



J) 지연 2구 스위치
Fan Switch 16A 250V~

화이트 933054 샌 드 937054
퓨 어 935054 티타늄 938054
스모크 936054 블랙 934054

J 시리즈는

전 제품 컬러적용이 가능합니다.



전자식 스위치



J) 터치 1구 스위치 (LED 호환용)
리모콘 별도 / 1구당 200W 220V~

화이트 933101 샌 드 937101
퓨 어 935101 티타늄 938101
스모크 936101 블랙 934101



J) 터치 2구 스위치 (LED 호환용)
리모콘 별도 / 1구당 200W 220V~

화이트 933102 샌 드 937102
퓨 어 935102 티타늄 938102
스모크 936102 블랙 934102



J) 터치 3구 스위치 (LED 호환용)
리모콘 별도 / 1구당 200W 220V~

화이트 933103 샌 드 937103
퓨 어 935103 티타늄 938103
스모크 936103 블랙 934103



J) 터치 4구 스위치 (LED 호환용)
리모콘 별도 / 1구당 200W 220V~

화이트 933104 샌 드 937104
퓨 어 935104 티타늄 938104
스모크 936104 블랙 934104



J) 터치 5구 스위치 (LED 호환용)
리모콘 별도 / 1구당 200W 220V~

화이트 933105 샌 드 937105
퓨 어 935105 티타늄 938105
스모크 936105 블랙 934105



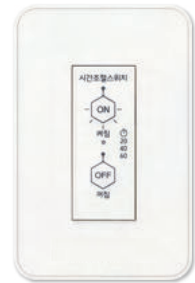
J) 터치 6구 스위치 (LED 호환용)
리모콘 별도 / 1구당 200W 220V~

화이트 933106 샌 드 937106
퓨 어 935106 티타늄 938106
스모크 936106 블랙 934106



J) 타임스위치 (1분 30초)
Time Switch 1A 220V~

화이트 933086 샌 드 937086
퓨 어 935086 티타늄 938086
스모크 936086 블랙 934086



J) 시간조절스위치 (20분, 40분, 60분)
Time Control Switch 1A 220V~

화이트 933087 샌 드 937087
퓨 어 935087 티타늄 938087
스모크 936087 블랙 934087



J) 일괄소등 터치스위치
20A 250V~

화이트 997146 샌 드 937074
퓨 어 997135 티타늄 938055
스모크 936055 블랙 934055



J) 단순기능 리모콘 1구 스위치
리모콘 별도 / 1구당 200W 220V~

화이트 933071 샌 드 937071
퓨 어 935071 티타늄 938071
스모크 936071 블랙 934071



J) 단순기능 리모콘 2구 스위치
리모콘 별도 / 1구당 200W 220V~

화이트 933072 샌 드 937072
퓨 어 935072 티타늄 938072
스모크 936072 블랙 934072



J) 단순기능 리모콘 3구 스위치
리모콘 별도 / 1구당 200W 220V~

화이트 933073 샌 드 937073
퓨 어 935073 티타늄 938073
스모크 936073 블랙 934073



리모콘
Transmitter

1~3구 933192
4~6구 933195



J 시리즈

NOVEL TRANSITION & MEANINGFUL TREND

새로운 변화 & 감성적인 트렌드

전자식 스위치



J) 다기능 리모콘 1구 터치스위치
리모콘 별도 / 1구당 200W 220V~

화이트 933075



J) 다기능 리모콘 2구 터치스위치
리모콘 별도 / 1구당 200W 220V~

화이트 933076



J) 다기능 리모콘 3구 터치스위치
리모콘 별도 / 1구당 200W 220V~

화이트 933077



J) 조광기 500W
Dimmer 220V

화이트 933083 샌드 937083
퓨어 935083 티타늄 938083
스모크 936083 블랙 934083



J) 조광기 700W
Dimmer 220V

화이트 933084 샌드 937084
퓨어 935084 티타늄 938084
스모크 936084 블랙 934084



J) 조광기 1000W
Dimmer 220V

화이트 933085 샌드 937085
퓨어 935085 티타늄 938085
스모크 936085 블랙 934085

콘센트



J) 동매1구 접지콘센트(접지핀타입)
Ground Receptacle 1Gang 16A 250V~

화이트 933131 샌드 937131
퓨어 935131 티타늄 938131
스모크 936131 블랙 934131



J) 동매2구 접지콘센트(접지핀타입)
Ground Receptacle 2Gang 16A 250V~

화이트 933132 샌드 937132
퓨어 935132 티타늄 938132
스모크 936132 블랙 934132



J) 동매2구 접지콘센트(가로형/측면접지극부)
Ground Receptacle 2Gang 16A 250V~

화이트 933133 샌드 937133
퓨어 935133 티타늄 938133
스모크 936133 블랙 934133



J) 동매4구 접지콘센트(측면접지극부)
Ground Receptacle 2+2Gang 16A 250V~

화이트 933134 샌드 937134
퓨어 935134 티타늄 938134
스모크 936134 블랙 934134

J 시리즈는

전 제품 컬러적용이 가능합니다.



콘센트



**J) 1개용 스위치부 접지 콘센트
(접지핀타입) 1Gang 1Way &
Receptacle 1Gang 16A 250V~**

화이트 933135 샌 드 937135
푸 어 935135 티타늄 938135
스모크 936135 블랙 934135



**J) 2개용 스위치부 접지 콘센트
2Gang 1Way & Receptacle 2Gang
16A 250V~**

화이트 933136 샌 드 937136
푸 어 935136 티타늄 938136
스모크 936136 블랙 934136



**J) USB 콘센트 1구 (직류전원장치 겸용)
(DC 5V 1A/2A) 16A 250V~**

화이트 933186 샌 드 937186
푸 어 935186 티타늄 938186
스모크 936186 블랙 934186



**J) USB 콘센트 3구 (직류전원장치 겸용)
(DC 5V 1A/2A) 16A 250V~**

화이트 933001 샌 드 937001
푸 어 935001 티타늄 938001
스모크 936001 블랙 934001



**J) USB 콘센트 1구 (고속충전)
(직류전원장치 겸용)
(DC 5V 2A(Max)/DC 9V 1.67A)
16A 250V~**

화이트 933170 샌 드 937170
푸 어 935170 티타늄 938170
스모크 936170 블랙 934170



**J) USB 콘센트 3구 (고속충전)
(직류전원장치 겸용)
(DC 5V 2A(Max)/DC 9V 1.67A)
16A 250V~**

화이트 933171 샌 드 937171
푸 어 935171 티타늄 938171
스모크 936171 블랙 934171



**J) 대기전력자동차단콘센트1구
모듈 별도형 / 16A 250V~**

화이트 933181 샌 드 937181
푸 어 935181 티타늄 938181
스모크 936181 블랙 934181



**J) 대기전력자동차단콘센트3구
모듈 별도형 / 16A 250V~**

화이트 933182 샌 드 937182
푸 어 935182 티타늄 938182
스모크 936182 블랙 934182



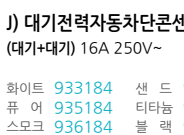
**J) 대기전력자동차단콘센트2구
(대기+상시) 16A 250V~**

화이트 933183 샌 드 937183
푸 어 935183 티타늄 938183
스모크 936183 블랙 934183



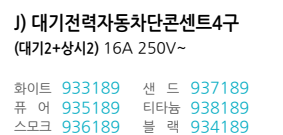
**J) 대기전력자동차단콘센트4구
(대기1+상시3) 16A 250V~**

화이트 933188 샌 드 937188
푸 어 935188 티타늄 938188
스모크 936188 블랙 934188



**J) 대기전력자동차단콘센트2구
(대기+대기) 16A 250V~**

화이트 933184 샌 드 937184
푸 어 935184 티타늄 938184
스모크 936184 블랙 934184



**J) 대기전력자동차단콘센트4구
(대기2+상시2) 16A 250V~**

화이트 933189 샌 드 937189
푸 어 935189 티타늄 938189
스모크 936189 블랙 934189



방우형 콘센트



J) 방우형 1구 접지콘센트
(세로형/접지핀타입)
Ground Receptacle for Water Proof
16A 250V~ 933151



J) 방우형 2구 접지콘센트
(세로형/접지핀타입)
Ground Receptacle for Water Proof
16A 250V~ 933152



J) 방우형 2구 접지콘센트 (가로형/측면접지극부)
Ground Receptacle for Water Proof
16A 250V~ 933153
J) 방우형 2구 접지콘센트 (가로형/접지핀타입/35°)
Ground Receptacle for Water Proof
16A 250V~ 933156



J) 방우형 1구
꽃음접속식 누전 보호 장치
Ground Receptacle for Water Proof
16A 250V~
화이트 933154 블랙 934154



J) 방우형 1구 접지콘센트
(세로형/접지핀타입)(블랙)
Ground Receptacle for Water Proof
16A 250V~ 934151



J) 방우형 2구 접지콘센트
(세로형/접지핀타입)(블랙)
Ground Receptacle for Water Proof
16A 250V~ 934152



J) 방우형 2구 접지콘센트 (가로형/측면접지극부)
(블랙) Ground Receptacle for Water Proof
16A 250V~ 934153
J) 방우형 2구 접지콘센트 (가로형/접지핀타입/35°)
(블랙) Ground Receptacle for Water Proof
16A 250V~ 934156



J) 방우형 2구
꽃음접속식 누전 보호 장치
Ground Receptacle for Water Proof
16A 250V~
화이트 933155 블랙 934155



J) 방우형 1구 접지콘센트
(세로형/접지핀타입)(티타늄)
Ground Receptacle for Water Proof
16A 250V~ 938151



J) 방우형 2구 접지콘센트
(세로형/접지핀타입)(티타늄)
Ground Receptacle for Water Proof
16A 250V~ 938152



J) 방우형 2구 접지콘센트 (가로형/측면접지극부)
(티타늄) Ground Receptacle for Water Proof
16A 250V~ 938153
J) 방우형 2구 접지콘센트 (가로형/접지핀타입/35°)
(티타늄) Ground Receptacle for Water Proof
16A 250V~ 938154

J 시리즈는

전 제품 컬러적용이 가능합니다.



통신기기



J) 오디오잭 2P (바나나잭)
Binding Post 2P

화이트 933232 샌드 937232
퓨어 935232 티타늄 938232
스모크 936232 블랙 934232



J) 스피커잭 1구(조합형)
Audio Jack Receptacle 1P

화이트 933241 샌드 937241
퓨어 935241 티타늄 938241
스모크 936241 블랙 934241



J) 스피커잭 2구(조합형)
Audio Jack Receptacle 2P

화이트 933242 샌드 937242
퓨어 935242 티타늄 938242
스모크 936242 블랙 934242



J) CATV 유니트
(1방,2방,3방/조합형)

화이트 933272 샌드 937272
퓨어 935272 티타늄 938272
스모크 936272 블랙 934272



J) 광대역 CATV 유니트
(1방,2방,3방/조합형)

화이트 933402 샌드 937402
퓨어 935402 티타늄 938402
스모크 936402 블랙 934402



J) MATV 유니트
(1방,2방,3방/조합형)

화이트 933281 샌드 937281
퓨어 935281 티타늄 938281
스모크 936281 블랙 934281




J) TV 유니트
(1방,2방,3방/조합형)

화이트 933291 샌드 937291
퓨어 935291 티타늄 938291
스모크 936291 블랙 934291



J) USB 모듈 1구 (조합형)
USB Connector

화이트 933352 샌드 937352
퓨어 935352 티타늄 938352
스모크 936352 블랙 934352



J) 대각 전화콘센트
Tele Connector

화이트 933342 샌드 937342
퓨어 935342 티타늄 938342
스모크 936342 블랙 934342



J) 2구 전화콘센트
Modular Jack & Connector

화이트 933323 샌드 937323
퓨어 935323 티타늄 938323
스모크 936323 블랙 934323



통신기기



J) 8P 모듈 잭 1구 (조합형)
Modular Jack 1Gang

화이트 933321 샌 드 937321
퓨 어 935321 티타늄 938321
스모크 936321 블랙 934321



J) 8P 모듈 잭 2구 (조합형)
Modular Jack 2Gang

화이트 933322 샌 드 937322
퓨 어 935322 티타늄 938322
스모크 936322 블랙 934322



J) 1개용 복합용콘센트 2
(8P + CA1방 5dB/ 조합형)

화이트 933442 샌 드 937442
퓨 어 935442 티타늄 938442
스모크 936442 블랙 934442



J) 1개용 복합용콘센트 5
(8P + 8P + CA1방 5dB/ 조합형)

화이트 933445 샌 드 937445
퓨 어 935445 티타늄 938445
스모크 936445 블랙 934445



J) 2개용 복합용콘센트 3
(8P + CATV2방 8dB/ 조합형)

화이트 933453 샌 드 937453
퓨 어 935453 티타늄 938453
스모크 936453 블랙 934453



J) 2개용 복합용콘센트 6
(8P + 8P + CATV2방 8dB/ 조합형)

화이트 933456 샌 드 937456
퓨 어 935456 티타늄 938456
스모크 936456 블랙 934456



J) 2개용 복합용콘센트 8
(대각전화 + CATV2방 8dB/ 조합형)

화이트 933458 샌 드 937458
퓨 어 935458 티타늄 938458
스모크 936458 블랙 934458



J) 2개용 복합용콘센트 9
(8P + 대각전화 + CATV2방/ 조합형)

화이트 933459 샌 드 937459
퓨 어 935459 티타늄 938459
스모크 936459 블랙 934459

J 시리즈는

전 제품 컬러적용이 가능합니다.



플레이트



J) 1개용 대각1구 플레이트
Plate for 1Gang

화이트 933203 샌 드 937203
퓨 어 935203 티타늄 938203
스모크 936203 블랙 934203



J) 1개용 대각2구 플레이트
Plate for 2Gang

화이트 933204 샌 드 937204
퓨 어 935204 티타늄 938204
스모크 936204 블랙 934204



J) 1개용 대각3구 플레이트
Plate for 3Gang

화이트 933205 샌 드 937205
퓨 어 935205 티타늄 938205
스모크 936205 블랙 934205



J) 1개용 연용블랭크 플레이트
Blank Plate

화이트 933201 샌 드 937201
퓨 어 935201 티타늄 938201
스모크 936201 블랙 934201



J) 2개용 대각2구 플레이트
Plate for 2Gang

화이트 933206 샌 드 937206
퓨 어 935206 티타늄 938206
스모크 936206 블랙 934206



J) 2개용 대각3구(1+2) 플레이트
Plate for 2+2Gang

화이트 933207 샌 드 937207
퓨 어 935207 티타늄 938207
스모크 936207 블랙 934207



J) 2개용 대각4구(1+3) 플레이트
Plate for 1+3Gang

화이트 933208 샌 드 937208
퓨 어 935208 티타늄 938208
스모크 936208 블랙 934208



J) 2개용 연용블랭크 플레이트
Blank Plate

화이트 933202 샌 드 937202
퓨 어 935202 티타늄 938202
스모크 936202 블랙 934202



J) 2개용 대각4구(2+2) 플레이트
Plate for 2+2Gang

화이트 933210 샌 드 937210
퓨 어 935210 티타늄 938210
스모크 936210 블랙 934210



J) 2개용 대각5구(2+3) 플레이트
Plate for 2+3Gang

화이트 933211 샌 드 937211
퓨 어 935211 티타늄 938211
스모크 936211 블랙 934211



J) 2개용 대각6구(3+3) 플레이트
Plate for 3+3Gang

화이트 933213 샌 드 937213
퓨 어 935213 티타늄 938213
스모크 936213 블랙 934213



2개용 통합수구 (좌콘)



J) 2구 콘센트 / 8P 모듈라

화이트 933500 샌 드 937500
퓨 어 935500 티타늄 938500
스모크 936500 블 랙 934500



J) 2구 콘센트 / 8P 모듈라 /
CATV 1방 - 5dB

화이트 933501 샌 드 937501
퓨 어 935501 티타늄 938501
스모크 936501 블 랙 934501



J) 2구 콘센트 / 8P 모듈라 /
CATV 2방 - 8dB

화이트 933502 샌 드 937502
퓨 어 935502 티타늄 938502
스모크 936502 블 랙 934502



J) 2구 콘센트 / 8P 모듈라 /
8P 모듈라

화이트 933503 샌 드 937503
퓨 어 935503 티타늄 938503
스모크 936503 블 랙 934503



J) 2구 콘센트 / 8P 모듈라 /
8P 모듈라 / CATV 1방 - 5dB

화이트 933505 샌 드 937504
퓨 어 935505 티타늄 938504
스모크 936505 블 랙 934504



J) 2구 콘센트 / 8P 모듈라 /
8P 모듈라 / CATV 2방 - 8dB

화이트 933505 샌 드 937505
퓨 어 935505 티타늄 938505
스모크 936505 블 랙 934505

J 시리즈는

전 제품 컬러적용이 가능합니다.



2개용 통합수구 (우콘)



J) 8P 모듈라 / 2구 콘센트

화이트 933506 샌 드 937506
 퓨 어 935506 티타늄 938506
 스모크 936506 블 랙 934506



J) 8P 모듈라 / CATV 1방 - 5dB / 2구 콘센트

화이트 933507 샌 드 937507
 퓨 어 935507 티타늄 938507
 스모크 936507 블 랙 934507



J) 8P 모듈라 / CATV 2방 - 8dB / 2구 콘센트

화이트 933508 샌 드 937508
 퓨 어 935508 티타늄 938508
 스모크 936508 블 랙 934508



J) 8P 모듈라 / 8P 모듈라 / 2구 콘센트

화이트 933509 샌 드 937509
 퓨 어 935509 티타늄 938509
 스모크 936509 블 랙 934509



J) 8P 모듈라 / 8P 모듈라 / CATV 1방 - 5dB / 2구 콘센트

화이트 933510 샌 드 937510
 퓨 어 935510 티타늄 938510
 스모크 936510 블 랙 934510



J) 8P 모듈라 / 8P 모듈라 / CATV 2방 - 8dB / 2구 콘센트

화이트 933511 샌 드 937511
 퓨 어 935511 티타늄 938511
 스모크 936511 블 랙 934511

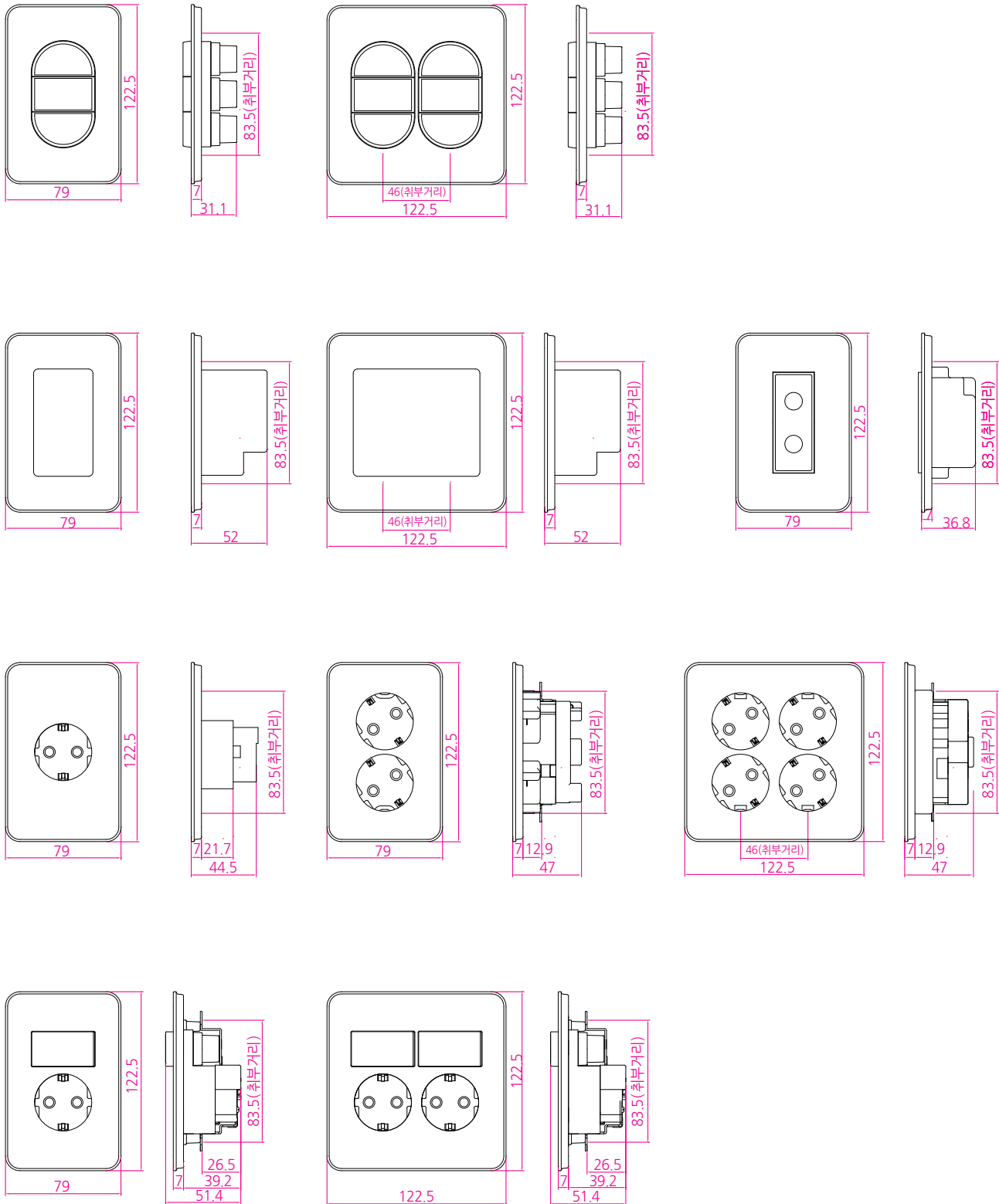


J 시리즈

NOVEL TRANSITION & MEANINGFUL TREND

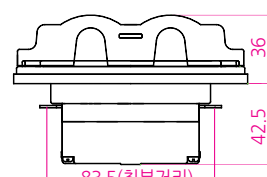
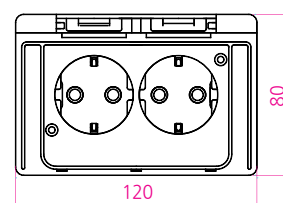
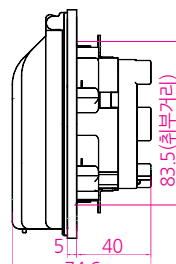
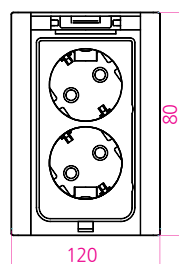
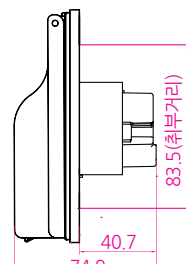
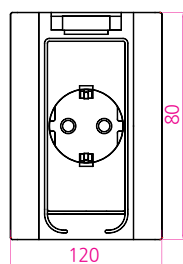
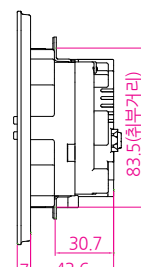
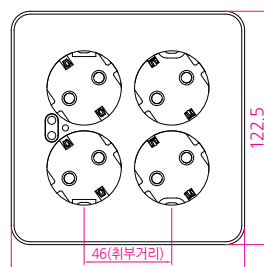
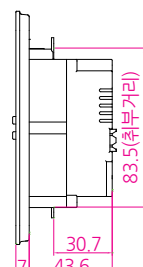

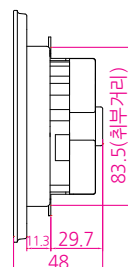
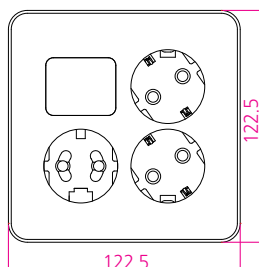
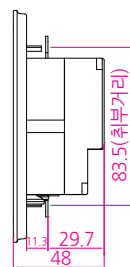
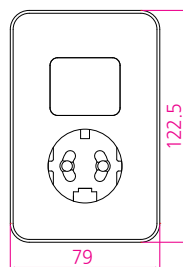
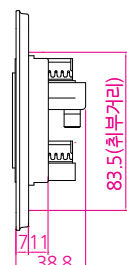
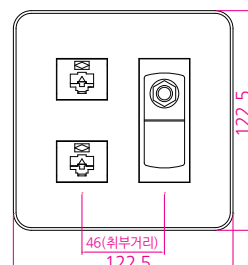
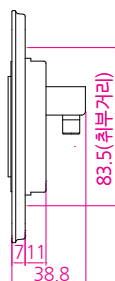
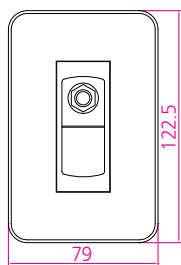
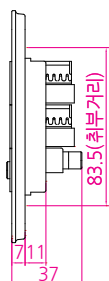
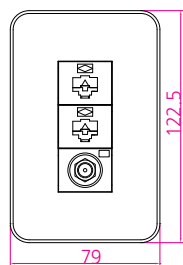
새로운 변화 & 감성적인 트렌드

제품 외형도



J 시리즈는

전 제품 컬러적용이 가능합니다.

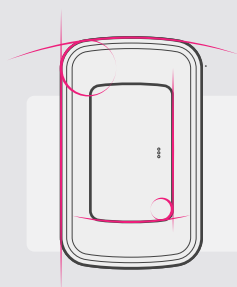


Raffine

라피네 시리즈

라피네 시리즈는 둥근 테두리가 크롬 도금으로 둘러진
우아한 디자인에 맑고 부드러운 소재가 더해져 더욱
아름다운 외형을 자랑하는 시리즈입니다.

라피네 시리즈가 인테리어 품격을 한 단계 높여드립니다.



아름다운 외형

부드러운 곡선과
라운딩 모서리의 조화

고급스러운 소재

크롬 도금과
부드러운 소재의 만남





라피네)1구 1로 캡형 스위치
1Way 1Gang Wo/Lamp
16A 250V~ **928100**
라피네)1구 3로 캡형 스위치
3Way 1Gang Wo/Lamp
16A 250V~ **928110**



라피네)2구 1로 캡형 스위치
1Way 2Gang Wo/Lamp
16A 250V~ **928101**
라피네)2구 3로 캡형 스위치
3Way 2Gang Wo/Lamp
16A 250V~ **928111**



라피네)3구 1로 캡형 스위치
1Way 3Gang Wo/Lamp
16A 250V~ **928102**
라피네)3구 3로 캡형 스위치
3Way 3Gang Wo/Lamp
16A 250V~ **928112**



라피네)2개용 2구 캡형 스위치
1Way 1+1Gang Wo/Lamp
16A 250V~ **928140**



라피네)1구 1로 램프형 스위치
1Way 1Gang W/Lamp
16A 250V~ **928120**
라피네)1구 3로 램프형 스위치
3Way 1Gang W/Lamp
16A 250V~ **928130**



라피네)2구 1로 램프형 스위치
1Way 2Gang W/Lamp
16A 250V~ **928121**
라피네)2구 3로 램프형 스위치
3Way 2Gang W/Lamp
16A 250V~ **928131**



라피네)3구 1로 램프형 스위치
1Way 3Gang W/Lamp
16A 250V~ **928122**
라피네)3구 3로 램프형 스위치
3Way 3Gang W/Lamp
16A 250V~ **928132**



라피네)2개용 2구 램프형 스위치
1Way 1+1Gang W/Lamp
16A 250V~ **928150**



라피네)2개용 3구 캡형 스위치
1Way 1+2Gang Wo/Lamp
16A 250V~ **928141**



라피네)2개용 4구 캡형 스위치
1Way 2+2Gang Wo/Lamp
16A 250V~ **928142**



라피네)2개용 5구 캡형 스위치
1Way 2+3Gang Wo/Lamp
16A 250V~ **928143**



라피네)2개용 6구 캡형 스위치
1Way 3+3Gang Wo/Lamp
16A 250V~ **928144**



라피네)2개용 3구 램프형 스위치
1Way 1+2Gang W/Lamp
16A 250V~ **928151**



라피네)2개용 4구 램프형 스위치
1Way 2+2Gang W/Lamp
16A 250V~ **928152**



라피네)2개용 5구 램프형 스위치
1Way 2+3Gang W/Lamp
16A 250V~ **928153**



라피네)2개용 6구 램프형 스위치
1Way 3+3Gang W/Lamp
16A 250V~ **928154**



라피네)지연 1구 스위치
Fan Switch 16A 250V~
928190



라피네)지연 2구 스위치
Fan Switch 16A 250V~
928191



라피네)눌름버튼 캡형 스위치
1Way 1Gang Push Button Wo/Lamp
16A 250V~ 928159



라피네)솔라이드 리모콘
1구스위치
1switch Receiver
1구당 200W 928180



라피네)솔라이드 리모콘
2구스위치
2switch Receiver
1구당 200W 928181



라피네)단순기능 리모콘
터치스위치 1구
Simple Function Remote Control
Touch Switch 1Gang
1구당 200W 928380



라피네)단순기능 리모콘
터치스위치 2구
Simple Function Remote Control
Touch Switch 2Gang
1구당 200W 928381



리모콘
Transmitter
1~3구 933192



라피네)조광기 500W
Dimmer Switch
500W 220V~ 928385



라피네)조광기 700W
Dimmer Switch
700W 220V~ 928386



라피네)조광기 1000W
Dimmer Switch
1000W 220V~ 928387



라피네)1구1로 일괄소등
캡형 스위치
1Way 1Gang Wo/Lamp
20A 250V~ 928193



라피네)동매1구 접지 콘센트
(접지 핀타입)
Receptacle 1Gang W/Ground
16A 250V~ 928200



라피네)동매1구 이중안전
접지 콘센트
Receptacle 2Gang W/Ground
16A 250V~ 928201



라피네)동매2구 접지 콘센트
(접지 핀타입)
Receptacle 1Gang W/Ground
16A 250V~ 928206



라피네)동매2구 이중안전
접지 콘센트
Receptacle 2Gang W/Ground
16A 250V~ 928203



라피네)동매2구 접지 콘센트
(가로형/측면접지극부)
Receptacle 2Gang W/Ground
16A 250V~ 928204



라피네)동매2구 이중안전 접지 콘센트(가로형)
Receptacle 2Gang W/Ground
16A 250V~ 928205



라피네)동매4구 접지 콘센트
Receptacle 4Gang W/Ground
16A 250V~ 928212



라피네)동매4구 이중안전 접지 콘센트
Receptacle 4Gang W/Ground
16A 250V~ 928213



라피네)1개용 스위치부 접지 콘센트 (접지핀타입)
1Way 1Gang & Receptacle 1Gang
16A 250V~ **928240**



라피네)1개용 스위치부 이중안전 접지 콘센트
1Way 1Gang & Receptacle 1Gang
16A 250V~ **928241**



라피네)2개용 스위치부 접지 콘센트
1Way 2Gang & Receptacle 2Gang
16A 250V~ **928242**



라피네)2개용 스위치부 이중안전 접지 콘센트
1Way 2Gang & Receptacle 2Gang
16A 250V~ **928243**



라피네)S형 대기전력자동차단 콘센트1구
Standby power automatic shut-off 1Gang
16A 250V~ **928260**



라피네)S형 대기전력자동차단콘센트2구 (대기+상시) Standby power automatic shut-off 2Gang / 16A 250V~ **928261**



라피네)S형 대기전력자동차단콘센트3구 Standby power automatic shut-off 3Gang / 16A 250V~ **928263**



라피네)S형 대기전력자동차단콘센트4구 (대기1+상시3) Standby power automatic shut-off 4Gang / 16A 250V~ **928264**

라피네)S형 대기전력자동차단콘센트2구 (대기+대기) Standby power automatic shut-off 2Gang / 16A 250V~ **928262**

라피네)S형 대기전력자동차단콘센트4구 (대기2+대기2) Standby power automatic shut-off 4Gang / 16A 250V~ **928265**



라피네)USB 콘센트 1구 (직류전원장치검용)
(DC 5V 1A/2A)
16A 250V~ **928266**



라피네)USB 콘센트 3구 (직류전원장치검용)
(DC 5V 1A/2A)
16A 250V~ **928268**



라피네)USB 콘센트 1구 (고속충전)
(직류전원장치검용)
(DC 5V 2A(Max)/DC 9V 1.67A)
16A 250V~ **928282**



라피네)USB 콘센트 3구 (고속충전)
(직류전원장치검용)
(DC 5V 2A(Max)/DC 9V 1.67A)
16A 250V~ **928283**



라피네)방우형 1구 접지콘센트 (세로형/접지핀타입)
Ground Receptacle for Water Proof
16A 250V~ **928220**



라피네)방우형 2구 접지콘센트 (세로형/접지핀타입)
Ground Receptacle for Water Proof
16A 250V~ **928223**



라피네)방우형 2구 접지콘센트 (가로형/측면접지극부)
Ground Receptacle for Water Proof
16A 250V~ **928222**

라피네)방우형 2구 접지콘센트 (가로형/접지핀타입/35°)
Ground Receptacle for Water Proof
16A 250V~ **928225**



라피네)방우형1구 꽃음접속식 누전 보호 장치
Ground Receptacle for Water Proof
16A 250V~ **928220**



라피네)방우형 2구 꽃음접속식 누전 보호 장치
Ground Receptacle for Water Proof
16A 250V~ **928222**



라피네)타임스위치
Time Switch(1분30초)
1A 220V~ 928383



라피네)시간조절스위치
Time Control
Switch(20,40,60분)
1A 220V~ 928384



라피네)스피커 잭 (조합형)
Speaker Jack
928343



라피네)대각 전화 콘센트
(조합형)
Tel Connector
928250



라피네)2구전화콘센트
(8P+대각전화, 조합형)
Modular Jack & Tel
Connector 928251



라피네)8P 모듈라 잭(조합형)
8P Modular Jack
928341



라피네)2구 8P모듈라잭
(조합형)
8P Modular Jack
928342



라피네)CATV Unit 1방, 2방,
3방 (조합형) CATV Unit
928333



라피네)광대역 CATV Unit
1방, 2방 (조합형) CATV Unit
928363



라피네)2개용 복합용콘센트9
(8P+전화+CATV2방/조합형)
Modular Jack Tel Connector &
CATV Unit 928469



라피네)2개용 복합용콘센트3
(8P+CATV2방/조합형)
8P Modular Jack & CATV Unit
928463



라피네)1개용 3구 플레이트
Plate for 3Gang
928402



라피네)1개용 1구 플레이트
Plate for 1Gang
928400



라피네)1개용 2구 플레이트
Plate for 2Gang
928401



라피네)2개용2구 플레이트 (1+1)
Plate for 1+1Gang
918410



라피네)2개용4구 플레이트 (2+2)
Plate for 2+2Gang
928412



라피네)1개용 연용 블랭크
플레이트
Blank Plate
928416



라피네)2개용 연용 블랭크 플레이트
Blank Plate
918417



라피네)2개용 통합수구 / 좌콘
동매2구+8P 928480



라피네)2개용 통합수구 / 좌콘
동매2구+8P+CATV1방5dB 928481
라피네)2개용 통합수구 / 좌콘
동매2구+8P+CATV2방8dB 928482



라피네)2개용 통합수구 / 좌콘
동매2구+8P+8P 928483



라피네)2개용 통합수구 / 좌콘
동매2구+8P+8P+CATV1방5dB 928484
라피네)2개용 통합수구 / 좌콘
동매2구+8P+8P+CATV2방8dB 928485



라피네)2개용 통합수구 / 우콘
동매2구+8P 928490



라피네)2개용 통합수구 / 우콘
동매2구+8P+CATV1방5dB 928491
라피네)2개용 통합수구 / 우콘
동매2구+8P+CATV2방8dB 928492



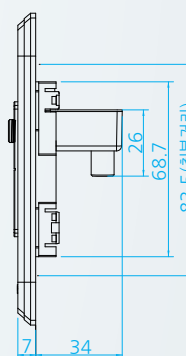
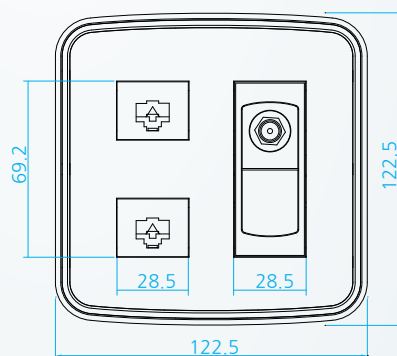
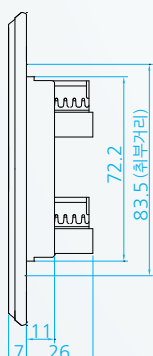
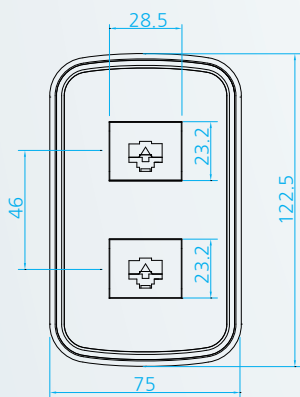
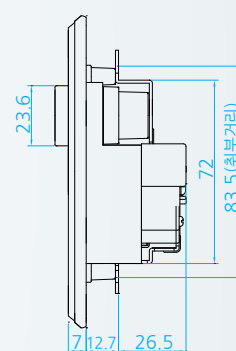
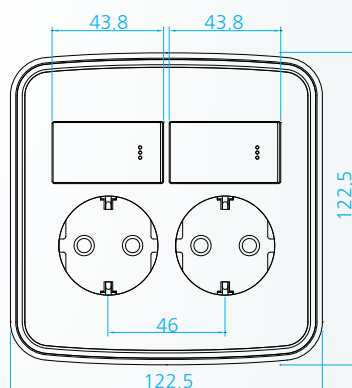
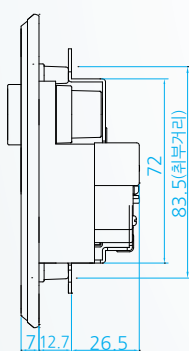
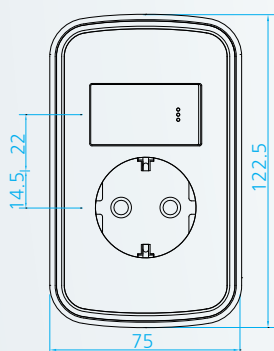
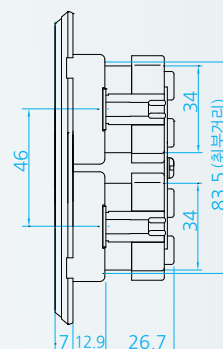
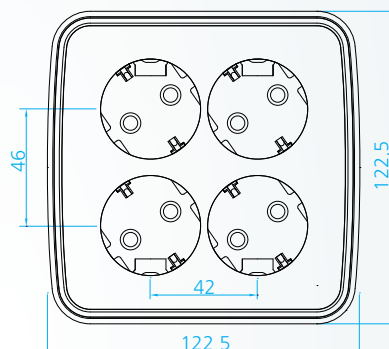
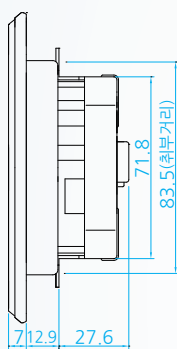
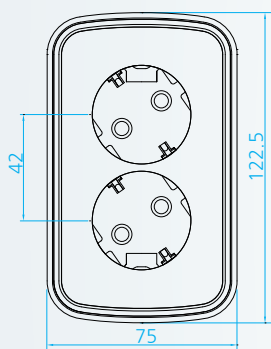
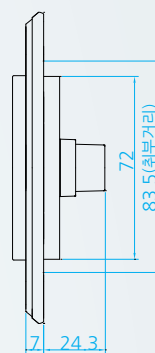
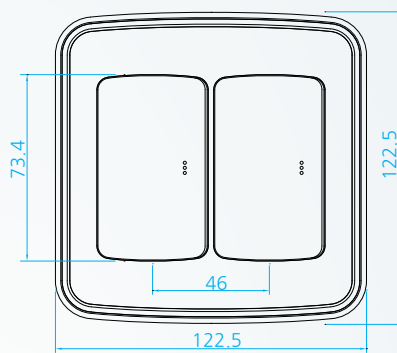
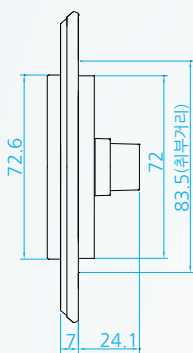
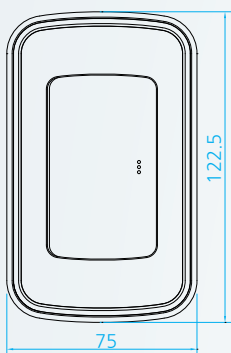
라피네)2개용 통합수구 /우콘
동매2구+8P+8P 928493

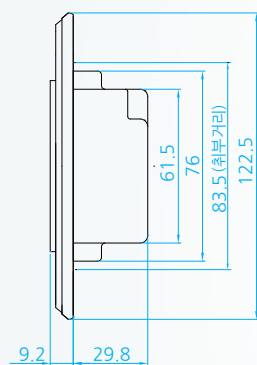
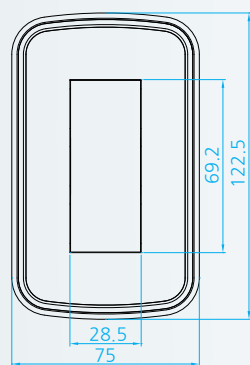
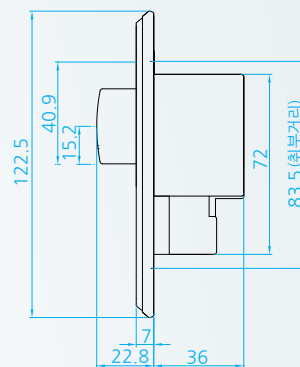
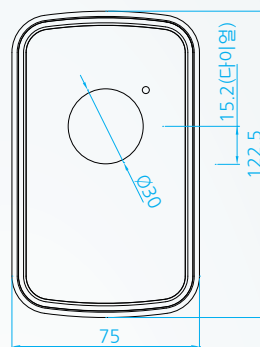
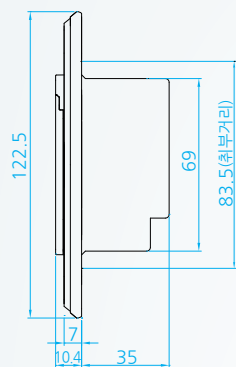
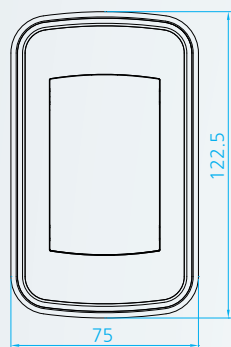


라피네)2개용 통합수구 / 우콘
동매2구+8P+8P+CATV1방5dB 928494
라피네)2개용 통합수구 / 우콘
동매2구+8P+8P+CATV2방8dB 928495

Raffine

라피네 시리즈





V various

진흥전기 배선기구 “**V 시리즈**”는 ‘Various:다양한’이라는 이름과 맞게 어느 인테리어에나 잘 어울리도록 깔끔하고 직관적인 디자인으로 다양한 연출이 가능한 시리즈입니다.

새로워진 “**V 시리즈**”로 인테리어를 다양하게 연출해보세요.

깔끔한
디자인

1. 디자인을 위한 배선기구

어느 인테리어에나 어울리도록 슬림한 라인과 심플한 디자인이 특징입니다.

고품질
제품

2. 더욱 업그레이드된 제품군

품질은 높이고 가격의 거품을 제거하였고, 사용하는 공간에 따라 다양한 기능을 선택할 수 있도록 제품군을 확대하였습니다.

견고한
설계

3. 안전을 생각한 설계

고객의 안전을 위해 더욱 견고하게 설계하여, 국내외인증을 받은 제품으로 안전과 기능에 매우 우수한 제품입니다.



| 인쇄색상은 실제 제품의 색과 차이가 있을 수 있으며,
제품 개선을 위해 문양이나 색이 예고없이 변경될 수 있습니다.

Color Model(컬러모델)

Ivory (아이보리/기본)



V)1구 1로 캡형스위치
1Gang 1Way 16A 250V~
930000



V)2구 1로 캡형스위치
2Gang 1Way 16A 250V~
930001



V)3구 1로 캡형스위치
3Gang 1Way 16A 250V~
930002



V)동매2구 접지콘센트
(접지핀타입)
Ground Receptacle 2Gang
16A 250V~ 930081



V)CATV유니트
(1방, 2방, 3방/조합형)
930171

Silver (실버)

모든 제품
컬러 적용
가능!



V)1구 1로 캡형스위치(실버)
1Gang 1Way 16A 250V~
931001



V)2구 1로 캡형스위치(실버)
2Gang 1Way 16A 250V~
931002



V)3구 1로 캡형스위치(실버)
3Gang 1Way 16A 250V~
931003




V)동매2구 접지콘센트
(접지핀타입/실버)
Ground Receptacle 2Gang
16A 250V~ 931082




V)CATV유니트(실버)
(1방, 2방, 3방/조합형)
931172

Brown (브라운)

모든 제품
컬러 적용
가능!



V)1구 1로 캡형스위치(브라운)
1Gang 1Way 16A 250V~
931501



V)2구 1로 캡형스위치(브라운)
2Gang 1Way 16A 250V~
931502



V)3구 1로 캡형스위치(브라운)
3Gang 1Way 16A 250V~
931503



V)동매2구 접지콘센트
(접지핀타입/브라운)
Ground Receptacle 2Gang
16A 250V~ 931582



V)CATV유니트(브라운)
(1방, 2방, 3방/조합형)
931672

Black (블랙)

모든 제품
컬러 적용
가능!



V)1구 1로 캡형스위치(블랙)
1Gang 1Way 16A 250V~
930501



V)2구 1로 캡형스위치(블랙)
2Gang 1Way 16A 250V~
930502



V)3구 1로 캡형스위치(블랙)
3Gang 1Way 16A 250V~
930503



V)동매2구 접지콘센트
(접지핀타입/블랙)
Ground Receptacle 2Gang
16A 250V~ 930582



V)CATV유니트(블랙)
(1방, 2방, 3방/조합형)
930672

▼ 텀블러형 스위치



V)1구 1로 캡형스위치
1Gang 1Way 16A 250V~
930000



V)2구 1로 캡형스위치
2Gang 1Way 16A 250V~
930001



V)3구 1로 캡형스위치
3Gang 1Way 16A 250V~
930002



V)1구 3로 캡형스위치
1Gang 3Way 16A 250V~
930003



V)2구 3로 캡형스위치
2Gang 3Way 16A 250V~
930004



V)3구 3로 캡형스위치
3Gang 3Way 16A 250V~
930005



V)1구 1로 램프형스위치
1Gang 1Way W/Lamp
16A 250V~ 930006



V)2구 1로 램프형스위치
2Gang 1Way W/Lamp
16A 250V~ 930007



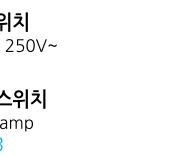
V)3구 1로 램프형스위치
3Gang 1Way W/Lamp
16A 250V~ 930008



V)1구 3로 램프형스위치
1Gang 3Way W/Lamp
16A 250V~ 930009



V)2구 3로 램프형스위치
2Gang 3Way W/Lamp
16A 250V~ 930010



V)3구 3로 램프형스위치
3Gang 3Way W/Lamp
16A 250V~ 930011



V)2개용 4구 캡형스위치
2+2Gang 1Way 16A 250V~
930023



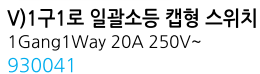
V)2개용 5구 캡형스위치
2+3Gang 1Way 16A 250V~
930024



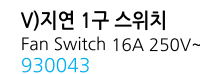
V)2개용 6구 캡형스위치
3+3Gang 1Way 16A 250V~
930026



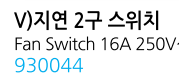
V)2개용 4구 램프형스위치
2+2Gang 1Way W/Lamp
16A 250V~ 930030



V)2개용 5구 램프형스위치
2+3Gang 1Way W/Lamp
16A 250V~ 930031



V)2개용 6구 램프형스위치
3+3Gang 1Way W/Lamp
16A 250V~ 930033



V)눌름버튼 캡형 스위치
1Gang 1Way Push Button
16A 250V~ 930040

다양한 디자인 연출이 가능한 V시리즈의 실버, 브라운, 블랙은 전 제품에 적용이 가능합니다.



▼ 전자식 스위치



V 다기능 리모콘 1구 스위치
1구당 200W 250V~
930053



V 다기능 리모콘 2구 스위치
1구당 200W 250V~
930054



V 다기능 리모콘 3구
터치 스위치 (리모콘 별도)
1구당 200W 250V~
930056



리모콘
Transmitter
1~3구 933192
4~6구 933195



V 일괄소등 터치식 스위치
Touch Type
20A 250V~ 930048



V 일괄/가스 차단 터치식 스위치
Touch Type / 485통신 연동
20A 250V~ 930049



V 타임스위치
Time Switch (1분30초)
1A 220V~ 930065



V 시간조절스위치
Time Control Switch
(20,40,60분) 1A 220V~
930066



V 단순기능 리모콘 터치스위치 1구
(리모콘별도) 1구당 200W 250V~
930050



V 단순기능 리모콘 터치스위치 2구
(리모콘별도) 1구당 200W 250V~
930051



V 단순기능 리모콘 터치스위치 3구
(리모콘별도) 1구당 200W 250V~
930052



V 천정용 센서 스위치 (4선식)
Sensor Switch 1A 220V~
930067



V 터치스위치 1구
(LED 호환용)
리모콘 별도 / 1구당 200W
220V~ 930071

V 터치스위치 2구
(LED 호환용)
리모콘 별도 / 1구당 200W
220V~ 930072

V 터치스위치 3구
(LED 호환용)
리모콘 별도 / 1구당 200W
220V~ 930073



V 터치스위치 4구
(LED 호환용)
리모콘 별도 / 1구당 200W
220V~ 930074

V 터치스위치 5구
(LED 호환용)
리모콘 별도 / 1구당 200W
220V~ 930075

V 터치스위치 6구
(LED 호환용)
리모콘 별도 / 1구당 200W
220V~ 930076



V 스위치형 조광기 500W
Dimmer 500W 220V~
930060

V 스위치형 조광기 700W
Dimmer 700W 220V~
930061

V 스위치형 조광기 1000W
Dimmer 1000W 220V~
930062

▼ 네트워크 스위치 (485통신)



V)네트워크 스위치 1구
1구당 500W 220V~
930351

V)네트워크 스위치 2구
1구당 500W 220V~
930352

V)네트워크 스위치 3구
1구당 500W 220V~
930353



V)네트워크 스위치 4구
1구당 500W 220V~
930354

V)네트워크 스위치 5구
1구당 500W 220V~
930355

V)네트워크 스위치 6구
1구당 500W 220V~
930356

▼ 대기전력 차단 스위치



V)1개용 대기전력 차단 2회로 스위치
16A 220V~/60Hz
930360



V)2개용 대기전력 차단 2회로+전등1구 스위치
16A+3A 220V~/60Hz
930361



V)2개용 전등1구+대기전력 차단 2회로 스위치
3A+16A 220V~/60Hz
930362



V)2개용 대기전력 차단 2회로 스위치
+전등2구 스위치
16A+3A 220V~/60Hz 930363

V)2개용 대기전력 차단 2회로 스위치
+전등2구 스위치(리모콘)
16A+3A 220V~/60Hz 930365



V)2개용 전등2구 스위치
+ 대기전력 차단 2회로 스위치
3A+16A 220V~/60Hz 930364

V)2개용 전등2구 스위치
+ 대기전력 차단 2회로 스위치(리모콘)
3A+16A 220V~/60Hz 930366

▼ 콘센트류



V)동매1구 접지콘센트(접지핀타입)
Ground Receptacle 1Gang
16A 250V~ 930080



V)동매2구 접지콘센트(접지핀타입)
Ground Receptacle 2Gang
16A 250V~ 930081



V)동매2구 접지콘센트(가로형/측면접지극부)
Ground Receptacle 2Gang
16A 250V~ 930082



V)동매4구 접지콘센트(측면접지극부)
Ground Receptacle 2+2Gang
16A 250V~ 930083

다양한 디자인 연출이 가능한 V시리즈의 실버, 브라운, 블랙은
전 제품에 적용이 가능합니다.



V5형 대기전력콘센트 1구
16A 250V~ 930103



V5형 대기전력콘센트 3구
16A 250V~ 930106



V5형 대기전력콘센트 2구
(대기+상시) 16A 250V~ 930104

V5형 대기전력콘센트 2구
(대기+대기) 16A 250V~ 930105



V5형 대기전력콘센트 4구
(대기1+상시3) 16A 250V~ 930107

V5형 대기전력콘센트 4구
(대기2+상시2) 16A 250V~ 930108



V) USB 콘센트 1구
(직류전원장치겸용)
(DC 5V 1A/2A)
16A 250V~ 930120



V) USB 콘센트 3구 (직류전원장치겸용)
(DC 5V 1A/2A) 16A 250V~ 930121



V) USB 콘센트 1구 (고속충전)
(직류전원장치겸용)
(DC 5V 2A(Max)/DC 9V 1.67A) 16A 250V~ 930145



V) USB 콘센트 3구 (고속충전)
(직류전원장치겸용)
(DC 5V 2A(Max)/DC 9V 1.67A) 16A 250V~ 930146



V) 1개용 스위치부 접지 콘센트
(접지핀타입) 1Gang 1Way &
Receptacle 1Gang
16A 250V~ 930084



V) 2개용 스위치부 접지 콘센트
2Gang 1Way & Receptacle 2Gang
16A 250V~ 930085

V) 2개용 스위치부 이중안전 접지 콘센트
2Gang 1Way & Receptacle 2Gang
16A 250V~ 930086



V) 방우형 1구 접지콘센트
(세로형/접지핀타입)
Ground Receptacle for Water Proof
16A 250V~ 930090



V) 방우형 2구 접지콘센트
(세로형/접지핀타입)
Ground Receptacle for Water Proof
16A 250V~ 930091



V) 방우형 2구 접지콘센트 (가로형/측면접지극부)
Ground Receptacle for Water Proof
16A 250V~ 930092
V) 방우형 2구 접지콘센트 (가로형/접지핀타입/35°)
Ground Receptacle for Water Proof
16A 250V~ 930094



V) 방우형 4구 접지콘센트
Ground Receptacle for Water Proof
16A 250V~ 930102



V) 방우형 1구
꽃음접속식 누전 보호 장치
Ground Receptacle for Water Proof
16A 250V~ 930100



V) 방우형 2구
꽃음접속식 누전 보호 장치
Ground Receptacle for Water Proof
16A 250V~ 930101



V)오디오잭 2P (바나나잭)
Binding Post 2P
930150



V)스피커잭 1구(조합형)
Audio Jack Receptacle 1P
930153



V)CATV 유니트
(1방,2방,3방/조합형)
930171
V)광대역CATV 유니트
(1방,2방/조합형)
930271



V)MATV 유니트 (공청용)
(1방,2방,3방/조합형)
930179



V)TV 유니트
(1방,2방,3방/조합형)
930182



V)원형 전화콘센트
Tele Connector
930205



V)대각 전화콘센트
Tele Connector
930204



V)2구 전화콘센트 (8P+전화)
Modular Jack Tel Connector
& Connector 930203



V)8P모듈라 잭 1구(조합형)
Modular Jack 1Gang
930201



V)8P모듈라잭 2구(조합형)
Modular Jack 2Gang
930202



V)1개용 복합용콘센트2
(8P+CA1방 5dB/조합형)
930312



V)1개용 복합용콘센트5
(8P+8P+CA1방 5dB/조합형)
930315



V)2개용 복합용콘센트3
(8P+CATV2방 8dB/조합형)
930323



V)2개용 복합용콘센트8
(대각전화+CATV2방 8dB/조합형)
930328



V)2개용 복합용콘센트9
(8P+대각전화+CATV2방/조합형)
930329



V)광단자 2P (1Core, 2Core)
930225



다양한 디자인 연출이 가능한 V시리즈의 **실버, 브라운, 블랙**은
전 제품에 적용이 가능합니다.



V)1개용 대각1구 플레이트
Plate for 1Gang
930132




V)1개용 대각2구 플레이트
Plate for 2Gang
930133




V)1개용 대각3구 플레이트
Plate for 3Gang
930134




V)전화 플레이트
Plate for Tele Jack
930206




V)2개용 대각2구 플레이트
Plate for 2Gang
930135



V)2개용 대각3구(1+2) 플레이트
Plate for 2+2Gang
930143




V)2개용 대각4구(1+3) 플레이트
Plate for 1+3Gang
930136




V)2개용 대각4구(3+1) 플레이트
Plate for 3+1Gang
930137



V)2개용 대각4구(2+2) 플레이트
Plate for 2+2Gang
930138



V)2개용 대각5구(2+3) 플레이트
Plate for 2+3Gang
930139



V)2개용 대각5구(3+2) 플레이트
Plate for 3+2Gang
930140



V)2개용 대각6구 플레이트
Plate for 6Gang
930141



V)1개용 연용블랭크 플레이트
(맹커버) Blank Plate
930130



V)2개용 연용블랭크 플레이트(맹커버)
Blank Plate
930131



V)1개용 스위치 박스(44사이즈)
Exposure Box (44size)
930330

V)1개용 콘센트 박스(54사이즈)
Exposure Box (54size)
930331



V)2개용 스위치 박스(44사이즈)
Exposure Box (44size)
930332

V)2개용 콘센트 박스(54사이즈)
Exposure Box (54size)
930333

▼ 대기전력 차단 + 통합수구

통신기기
별도 구매



통신기기는 **별도 구매** 제품입니다.

하단 이미지는 **설치 예시**입니다. 구매를 원하실 때에는 담당 직원과 상의해주세요.




V)2개용 매입대기 1구 + 통신 3구
16A 250V~ 930451



V)2개용 통신 3구 +매입대기 1구
16A 250V~ 930452



V)3개용 매입대기 3구 + 통신 3구
16A 250V~ 930453



V)3개용 통신 3구 + 매입대기 3구
16A 250V~ 930454



V)4개용 매입대기 3구 + 통신 6구
16A 250V~ 930455



V)4개용 통신 6구 + 매입대기 3구
16A 250V~ 930456

※ 본 제품은 벽부 매입형 제품으로써, 시공 시 별도 전문업체의 전용박스를 반드시 사용하여 시공해 주시기 바랍니다. (본 제품 출고 시 해당 전용박스는 포함되지 않습니다.)

다양한 디자인 연출이 가능한 V시리즈의 **실버, 브라운, 블랙**은
전 제품에 적용이 가능합니다.



▼ 통합수구 종류

통신기기
별도 구매



통신기기는 **별도 구매** 제품입니다.

하단 이미지는 **설치 예시**입니다. 구매를 원하실
때에는 담당 직원과 상의해주세요.



V)2개용 동매 2구 + 통신 3구
16A 250V~ 930431



V)2개용 통신 3구 + 동매 2구
16A 250V~ 930432




V)3개용 동매 2구 + 통신 3구
16A 250V~ 930433



V)3개용 통신 6구 + 동매 2구
16A 250V~ 930434



V)3개용 동매 4구 + 통신 3구
16A 250V~ 930435



V)3개용 통신 3구 + 동매 4구
16A 250V~ 930436



V)4개용 동매 4구 + 통신 6구
16A 250V~ 930437



V)4개용 통신 6구 + 동매 4구
16A 250V~ 930438

※ 본 제품은 벽부 매입형 제품으로써, 시공 시 별도 전문업체의 전용박스를 반드시 사용하여 시공해 주시기 바랍니다. (본 제품 출고 시 해당 전용박스는 포함되지 않습니다.)


▼ 통합수구 종류

통신기기
별도 구매



통신기기는 **별도 구매** 제품입니다.


하단 이미지는 **설치 예시**입니다. 구매를 원하실 때에는 담당 직원과 상의해주세요.



V) 4개용 매입대기 3구 + 통신 6구
16A 250V~ 930455



V) 4개용 통신 6구 + 매입대기 3구
16A 250V~ 930456




V) 4개용 동매 4구 + 통신 6구
16A 250V~ 930437




V) 4개용 통신 6구 + 동매 4구
16A 250V~ 930438

※ 본 제품은 벽부 매입형 제품으로써, 시공 시 별도 전문업체의 전용박스를 반드시 사용하여 시공해 주시기 바랍니다. (본 제품 출고 시 해당 전용박스는 포함되지 않습니다.)

▼ 통합수구 매입BOX



V) 2개용 통합수구 매입BOX
CSW3 930461



V) 3개용 통합수구 매입BOX
CSW4 930462



V) 4개용 통합수구 매입BOX
CSW5 930463

다양한 디자인 연출이 가능한 V시리즈의 실버, 브라운, 블랙은
전 제품에 적용이 가능합니다.



▼ 2개용 통합수구 (좌콘)

통신기기 포함




V) 2구 콘센트 / 8P 모듈라
930400



V) 2구 콘센트 / 8P 모듈라 /
대각 CATV 1방 - 5dB
930401



V) 2구 콘센트 / 8P 모듈라 /
대각 CATV 2방 - 8dB
930402



V) 2구 콘센트 / 8P 모듈라 /
8P 모듈라
930403




V) 2구 콘센트 / 8P 모듈라 /
8P 모듈라 / 대각 CATV 1방 - 5dB
930404




V) 2구 콘센트 / 8P 모듈라 /
8P 모듈라 / 대각 CATV 2방 - 8dB
930405

▼ 2개용 통합수구 (우콘)


통신기기 포함



V) 8P 모듈라 / 2구 콘센트
930406



V) 8P 모듈라 / 대각 CATV
1방 - 5dB / 2구 콘센트
930407



V) 8P 모듈라 / 대각 CATV
2방 - 8dB / 2구 콘센트
930408



V) 8P 모듈라 / 8P 모듈라 /
2구 콘센트
930409



V) 8P 모듈라 / 8P 모듈라 / 대각
CATV 1방 - 5dB / 2구 콘센트
930410



V) 8P 모듈라 / 8P 모듈라 / 대각
CATV 2방 - 8dB / 2구 콘센트
930411

▼ 방우 S형 대기전력



V) 방우 S형 매입대기 1구 콘센트
16A 250V 930097



V) 방우 S형 매입대기 2구 콘센트
(세로형 / 대기+상시)
16A 250V 930098



V) 방우 S형 매입대기 2구 콘센트
(가로형 / 대기+상시)
16A 250V 930099

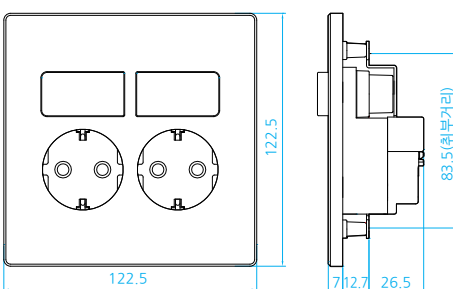
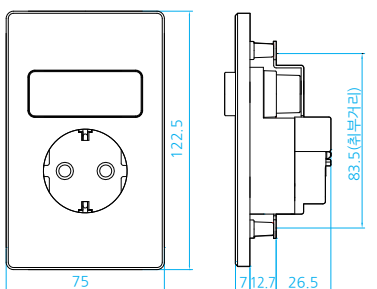
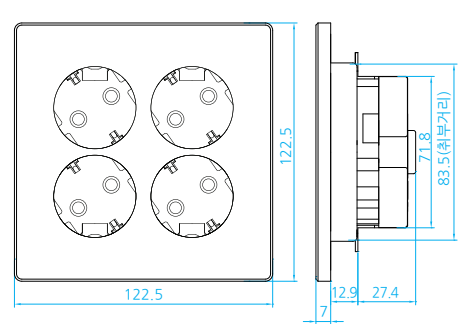
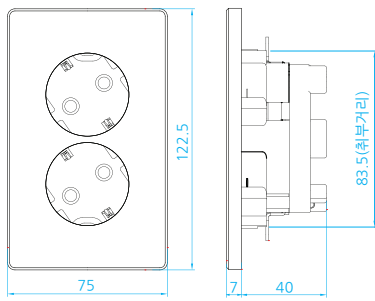
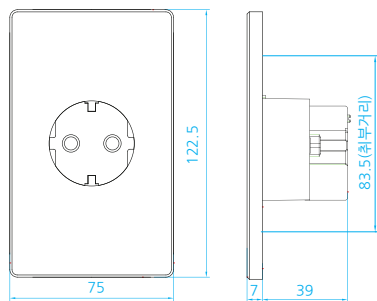
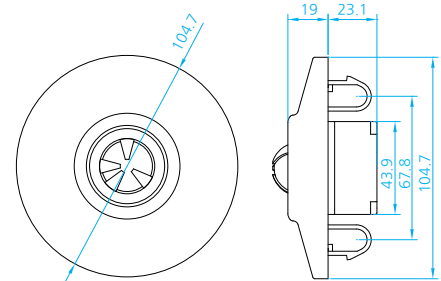
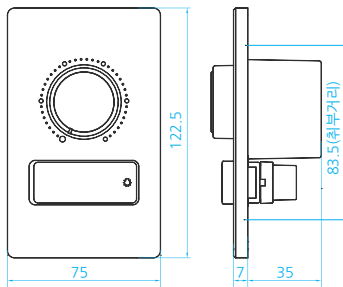
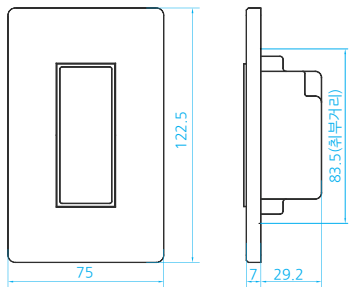
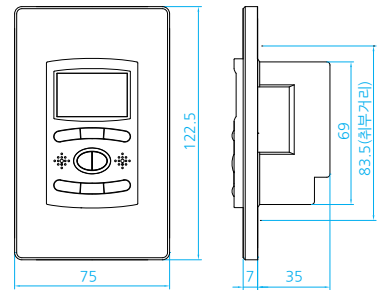
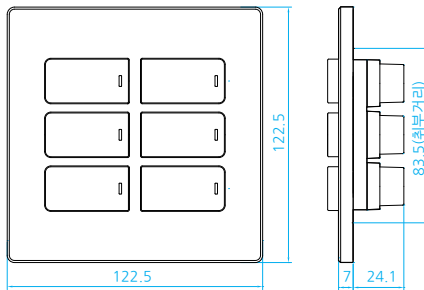
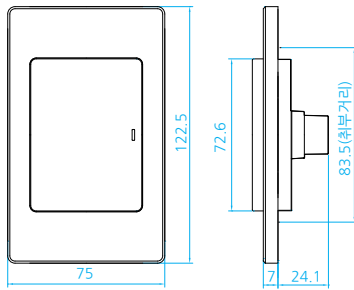


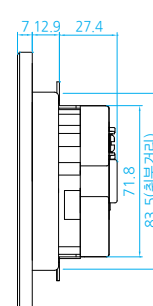
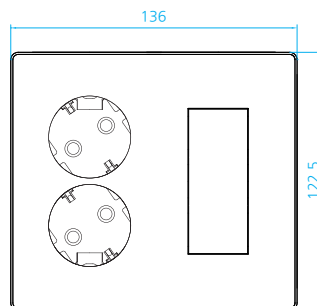
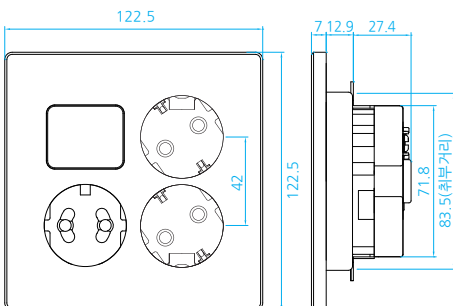
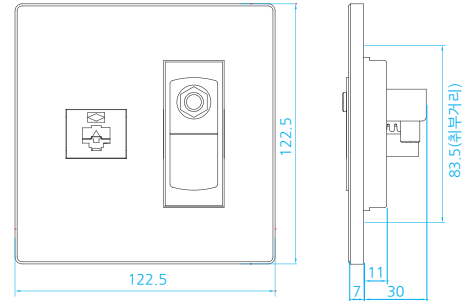
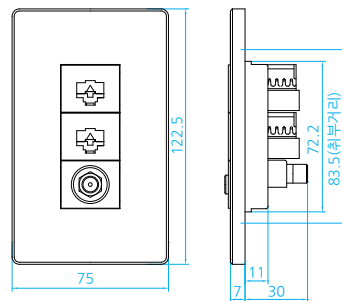
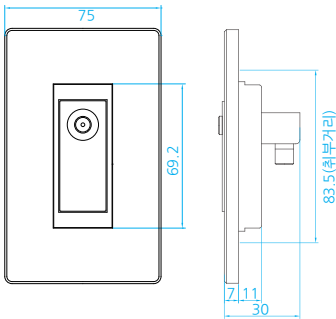
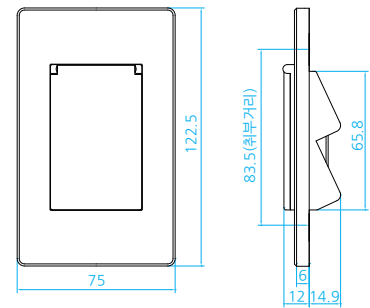
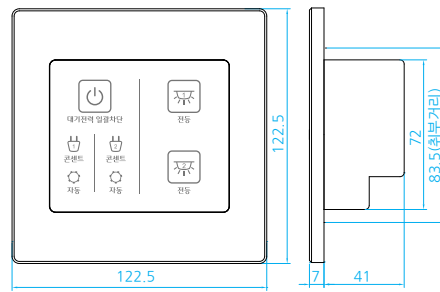
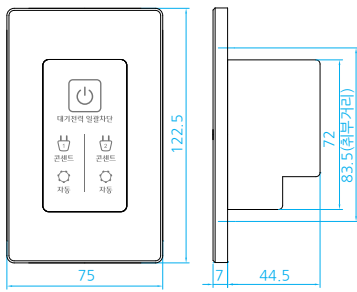
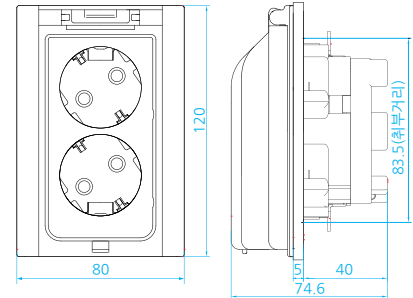
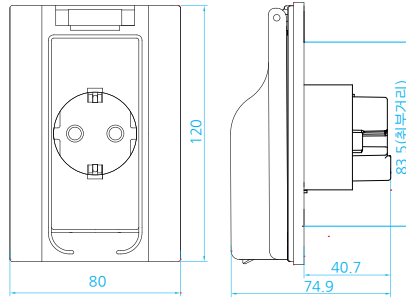
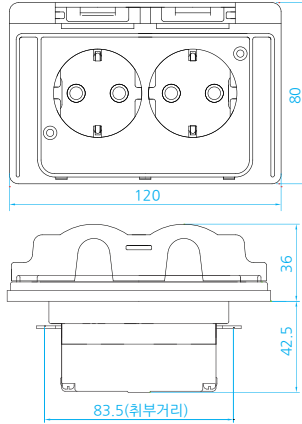
V)방우형 대기전력자동차단콘센트4구
(대기1+상시3) 16A 250V~ 930128
V)방우형 대기전력자동차단콘센트4구
(대기2+상시2) 16A 250V~ 930129

다양한 디자인 연출이 가능한 V시리즈의 실버, 브라운, 블랙은
전 제품에 적용이 가능합니다.



Dimension(외형치수도)

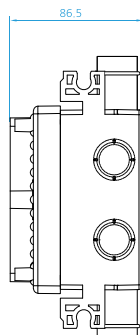
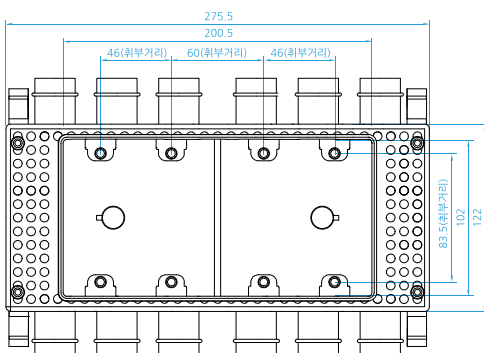
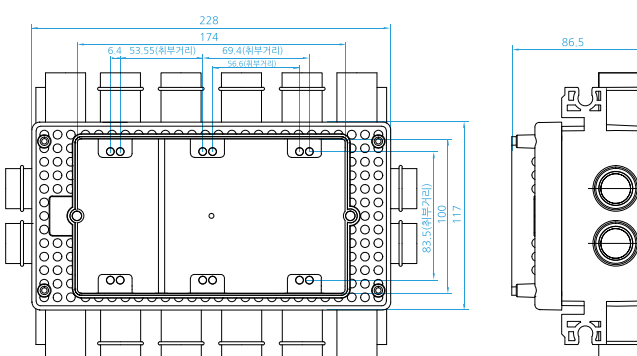
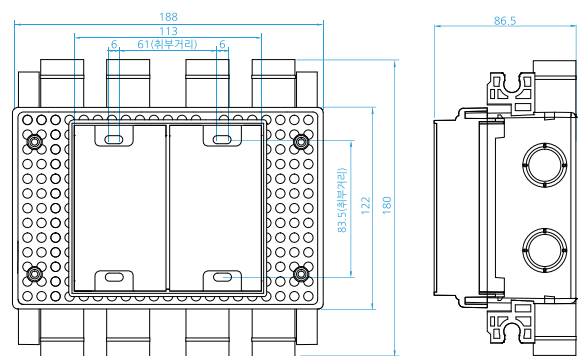
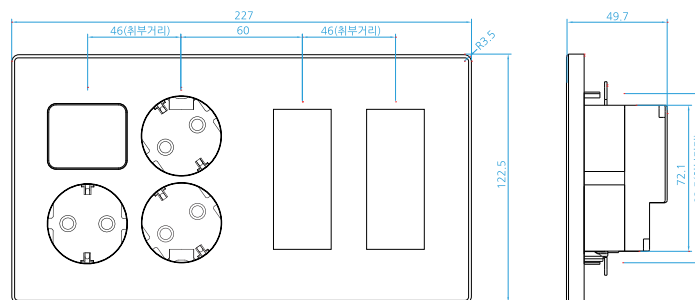
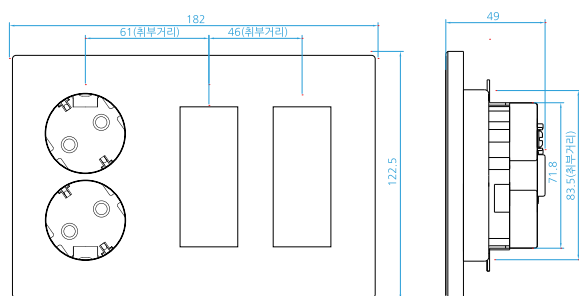
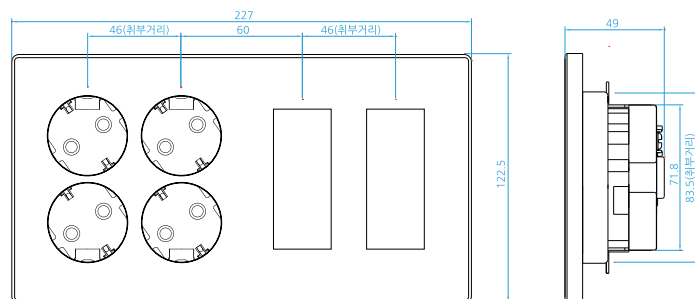
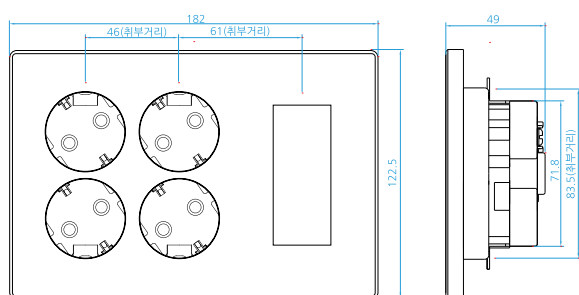




다양한 디자인 연출이 가능한 V시리즈의 실버, 브라운, 블랙은 전 제품에 적용이 가능합니다.



Dimension(외형치수도)





스페셜 시리즈는 둥글고 유연한 느낌의 플레이트와 매끄러운 소재의 표면이 조화롭게 어우러져 깔끔한 느낌을 주는 시리즈입니다.

스페셜 시리즈로 심플한 실내 인테리어를 연출해보세요.



유연한 사용감

견고한 설계를 통한 부드러운 터치감 제공



간결한 디자인


절제미가 돋보이는 깨끗한 외형 디자인



편리한 시공

시공자의 입장을 충분히 고려한 설계

FANTASIA Special



Switch



FS) 1구 1로 캡형 스위치
1Way 1Gang Wo/Lamp
16A 250V~ 924511
FS) 1구 3로 캡형 스위치
3Way 1Gang Wo/Lamp
16A 250V~ 924531



FS) 2구 1로 캡형 스위치
1Way 2Gang Wo/Lamp
16A 250V~ 924512
FS) 2구 3로 캡형 스위치
3Way 2Gang Wo/Lamp
16A 250V~ 924532



FS) 3구 1로 캡형 스위치
1Way 3Gang Wo/Lamp
16A 250V~ 924513
FS) 3구 3로 캡형 스위치
3Way 3Gang Wo/Lamp
16A 250V~ 924533



FS) 1구 1로 램프형 스위치
1Way 1Gang W/Lamp
16A 250V~ 924611
FS) 1구 3로 램프형 스위치
3Way 1Gang W/Lamp
16A 250V~ 924631



FS) 2구 1로 램프형 스위치
1Way 2Gang W/Lamp
16A 250V~ 924612
FS) 2구 3로 램프형 스위치
3Way 2Gang W/Lamp
16A 250V~ 924632




FS) 3구 1로 램프형 스위치
1Way 3Gang W/Lamp
16A 250V~ 924613
FS) 3구 3로 램프형 스위치
3Way 3Gang W/Lamp
16A 250V~ 924633




FS) 2개용 2구 캡형 스위치
1Way 1+1Gang Wo/Lamp
16A 250V~ 924721
FS) 2개용 2구 램프형 스위치
1Way 1+1Gang W/Lamp
16A 250V~ 924821



FS) 2개용 3구 캡형 스위치
1Way 1+2Gang Wo/Lamp
16A 250V~ 924731
FS) 2개용 3구 램프형 스위치
1Way 1+2Gang W/Lamp
16A 250V~ 924831



FS) 2개용 4구 캡형 스위치
1Way 2+2Gang Wo/Lamp
16A 250V~ 924741
FS) 2개용 4구 램프형 스위치
1Way 2+2Gang W/Lamp
16A 250V~ 924841



FS) 2개용 5구 캡형 스위치
1Way 2+3Gang Wo/Lamp
16A 250V~ 924751
FS) 2개용 5구 램프형 스위치
1Way 2+3Gang W/Lamp
16A 250V~ 924851



FS) 2개용 6구 캡형 스위치
1Way 3+3Gang Wo/Lamp
16A 250V~ 924761
FS) 2개용 6구 램프형 스위치
1Way 3+3Gang W/Lamp
16A 250V~ 924861



FS) 동매1구 접지콘센트
(접지핀타입)
Receptacle 1Gang
W/Ground
16A 250V~ 925031



FS) 동매1구 이중안전
접지콘센트
Receptacle 1Gang
W/Ground
16A 250V~ 925113



FS) 동매2구 접지콘센트
(접지핀타입) Receptacle
2Gang
W/Ground
16A 250V~ 925036



FS) 동매2구 이중안전
접지콘센트
Receptacle 1Gang
W/Ground
16A 250V~ 925114



FS) 동매2구 접지콘센트 (가로형)
Receptacle 2Gang
W/Ground
16A 250V~ 925034



FS) 동매4구 접지콘센트
(측면접지극부)
Receptacle 4Gang
W/Ground
16A 250V~ 925040



FS)S형 대기전력자동차단콘센트1구
Standby power
automatic shut-off 1Gang
16A 250V~ 924907



FS)S형 대기전력자동차단콘센트3구
Standby power automatic
shut-off 1Gang
16A 250V~ 924910



FS)S형 대기전력자동차단콘센트2구
(대기+상시)
16A 250V~ 924908
FS)S형 대기전력자동차단콘센트2구
(대기+대기)
16A 250V~ 924909



FS)S형 대기전력자동차단콘센트4구
(대기+상시3)
16A 250V~ 924911
FS)S형 대기전력자동차단콘센트4구
(대기2+상시2)
16A 250V~ 924912



FS)USB 콘센트 1구
(직류전원장치겸용)
(DC 5V 1A/2A)
16A 250V~ 925111



FS)USB 콘센트 3구 (직류전원장치겸용)
(DC 5V 1A/2A)
16A 250V~ 925112



FS)USB 콘센트 1구 (고속충전)
(직류전원장치겸용)
(DC 5V 2A(Max)/
DC 9V 1.67A)
16A 250V~ 925109



FS)USB 콘센트 3구 (고속충전)
(직류전원장치겸용)
(DC 5V 2A(Max)/DC 9V 1.67A)
16A 250V~ 925110



FS) 1개용 스위치부
접지콘센트(분리형/접지핀타입)
1Way 1Gang &
Receptacle 1Gang
16A 250V~ 924539



FS) 2개용 스위치부 이중안전
접지콘센트(분리형)
1Way 2Gang &
Receptacle 2Gang
16A 250V~ 925151



FS) 방우형1구
꽃음접속식 누전 보호 장치
Ground Fault
Circuit Interrupter
16A 250V~ 15mA 924890



FS) 방우형 2구 꽃음접속식 누전 보호 장치
Ground Fault Circuit Interrupter
16A 220V~ 15mA 924892



FS) 방우형1구
접지콘센트(세로형/접지핀타입)
Receptacle 1Gang
W/Ground for Water Proof
16A 250V~ 925050



FS) 방우형2구 접지콘센트
(세로형 / 접지핀타입)
Receptacle 2Gang
W/Ground for Water Proof
16A 250V~ 925053



FS) 방우형 2구 접지콘센트
(가로형 / 측면접지극부)
16A 250V~ 925052
FS) 방우형 2구 접지콘센트
(가로형 / 접지핀타입 / 35°)
16A 250V~ 925051



FS)방우형4구 접지콘센트
Receptacle 4Gang
W/Ground for Water Proof
16A 250V~ 925056



FS) 시스템박스용 대기전력 차단 2구
콘센트(상시+대기or대기+대기)
System box standby power shut-
off Outlet
16A 250V~ 925270



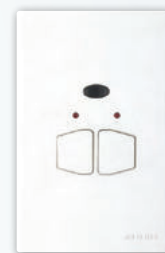
FS) 1구1로 일괄소등
캡형 스위치
1Way 1Gang
Wo/Lamp
20A 250V~ 924586



FS) 누름버튼 캡형
스위치
1Way 1Gang Push
Button Wo/Lamp
16A 250V~ 924537



FS) 리모콘 1구 스위치
1 Switch Receiver
1구당 200W 220V~
924564



FS) 리모콘 2구 스위치
2 Switch Receiver
1구당 200W 220V~
924565



FS) 리모콘 3구 스위치
3 Switch Receiver
1구당 200W 220V~
924566



FS) 다기능 리모콘 1구 스위치
1 Switch Receiver
1구당 200W 220V~
924581



FS) 다기능 리모콘 2구 스위치
2 Switch Receiver
1구당 200W 220V~
924582



리모콘
Transmitter
1~3구 933192
4~6구 933195



FS) 조광기 500W
Dimmer Switch
500W 220V~
924571



FS) 조광기 700W
Dimmer Switch
700W 220V~
924572



FS) 조광기 1000W
Dimmer Switch
1000W 220V~
924573



FS) 원형전화콘센트
(조합형)
Tel Connector
925075



FS) 대각전화콘센트
(조합형)
Tel Connector
925074



FS) 2구 전화콘센트(8P)
(조합형)
Modular Jack & Tel
Connector
925072



FS) 8P 모듈라잭
(조합형)
8P Modular Jack
925073



FS) 2구 8P 모듈라잭
(조합형)
8P Modular Jack
925071



FS) 스피커 잭(조합형)
Speaker Jack
925077



FS) 타임스위치
TimeSwitch(1분30초)
1A 220V~
924541



FS) 시간조절 스위치
Time Control Switch
(20,40,60분)
1A 220V~
924538



FS) CATV유닛
(1방,2방,3방/조합형)
CATV Unit
924542
FS) 광대역CATV유닛
(1방,2방/조합형)
CATV Unit
925116



FS) MATV유닛(공청용)
(1방,2방,3방/조합형)
MATV Unit
924551



FS) TV유닛
(1방,2방,3방/조합형)
TV Unit
924554



FS) 2개용 복합용콘센트3
(8P+CATV2방/조합형)
8P Modular Jack & CATV Unit
925193



FS) 2개용 복합용콘센트9
(8P+대각전화+CATV2방/
조합형)
Modular Jack & CATV Unit
925199



FS) 1개용 1구 플레이트
Plate for 1Gang
925211



FS) 1개용 2구 플레이트
Plate for 2Gang
925212



FS) 1개용 3구 플레이트
Plate for 3Gang
925213




FS) 전화 플레이트
Plate for Tele Jack
925271




FS) 1개용 연용형 블랭크
플레이트 (맹커버)
Blank Plate
925214



FS) 2개용 연용형 블랭크
플레이트 (맹커버)
Blank Plate
925253



FS) 2개용 2구 플레이트(1+1)
Plate for 1+1Gang
925251



FS) 2개용 2구 플레이트(2+2)
Plate for 2+2Gang
925252



불임쇠
Support
923091



FS) 1개용 콘센트 박스(54사이즈)
Exposure box (54size)
925291



FS) 2개용 콘센트 박스(54사이즈)
Exposure box (54size)
925293



FS) 2개용 동매 1구 + 통신 3구 (좌콘)
16A 250V(통신제외) 925285
FS) 2개용 통신 3구 + 동매 1구 (우콘)
16A 250V(통신제외) 925284



FS) 2개용 동매 2구 + 통신 3구 (좌콘)
16A 250V(통신제외) 925283
FS) 2개용 통신 3구 + 동매 2구 (우콘)
16A 250V(통신제외) 925282

FS) 1개용 스위치 박스(44사이즈)
Exposure box (44size)
925290

FS) 2개용 스위치 박스(44사이즈)
Exposure box (44size)
925292



FS) 2개용 통합수구(좌콘)
동매2구+8P 925230



FS) 2개용 통합수구(좌콘)
동매2구+8P+CATV1방5dB 925231



FS) 2개용 통합수구(좌콘)
동매2구+8P+8P 925233



FS) 2개용 통합수구(좌콘)
동매2구+8P+8P+CATV1방5dB 925234

FS) 2개용 통합수구(좌콘)
동매2구+8P+CATV2방8dB 925232

FS) 2개용 통합수구(좌콘)
동매2구+8P+8P+CATV2방8dB 925235



FS) 2개용 통합수구(좌콘)
동매2구+8P 925236



FS) 2개용 통합수구(좌콘)
동매2구+8P+CATV1방5dB 925237



FS) 2개용 통합수구(좌콘)
동매2구+8P+8P 925239



FS) 2개용 통합수구(좌콘)
동매2구+8P+8P+CATV1방5dB 925240

FS) 2개용 통합수구(좌콘)
동매2구+8P+CATV2방8dB 925238

FS) 2개용 통합수구(좌콘)
동매2구+8P+8P+CATV2방8dB 925241



FS) 방우 S형 매입대기1구
콘센트
16A 250V 925057



FS) 방우 S형 매입대기2구
콘센트(세로)
16A 250V 925058

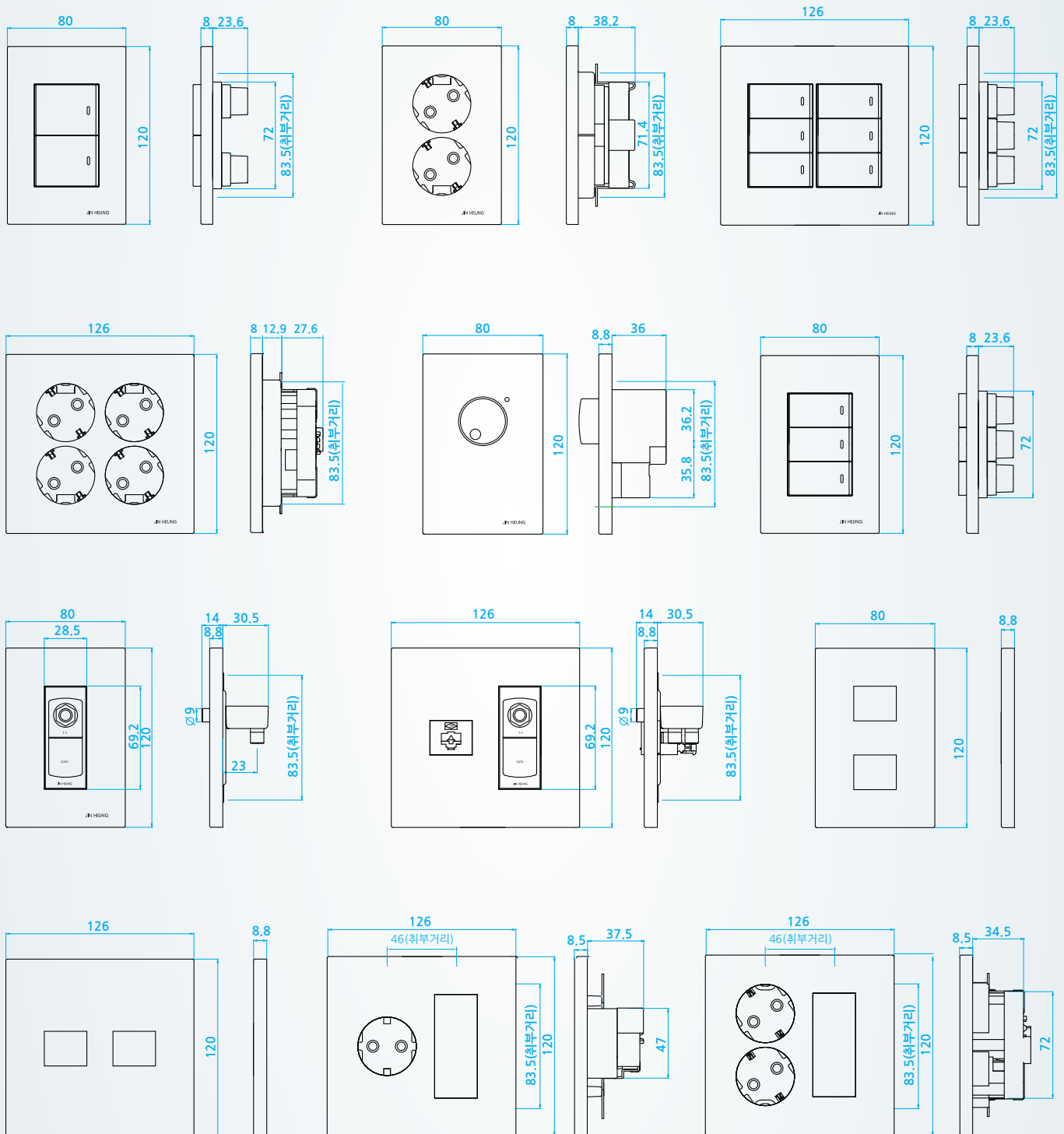


FS) 방우 S형 매입대기2구
콘센트(가로/35도)
16A 250V 925059



FS)방우형 대기전력자동차단콘센트4구
(대기1+상시3) 16A 250V~ 925054
FS)방우형 대기전력자동차단콘센트4구
(대기2+상시2) 16A 250V~ 925055

Dimension(외형치수도)





Tactile

T시리즈는 'Tactile(택틸): 질감'의

의미이며 플레이트와 다른재질의 투명 윈도우를 부착한 고급스러운 디자인으로, 국내외의 권위있는 디자인 어워드에서 수상하여 디자인의 우수성을 입증받은 제품입니다.



서로 다른 질감의 조화

플레이트와 다른재질의 투명 윈도우를 부착한 고급스러운 디자인



감각적인 디자인

감각적이고 섬세한 디테일이 돋보이는 디자인



디자인상 수상


국내외 디자인 어워드에서 우수성을 입증



산업자원부 선정
우수산업디자인 상품 선정



일본 굿디자인어워드
굿 디자인상 수상



T)1구 1로 캡형스위치
1Gang 1Way 16A 250V~
929100

T)1구 3로 캡형스위치
1Gang 3Way 16A 250V~
929110



T)2구 1로 캡형스위치
2Gang 1Way 16A 250V~
929101

T)2구 3로 캡형스위치
2Gang 3Way 16A 250V~
929111



T)3구 1로 캡형스위치
3Gang 1Way 16A 250V~
929102

T)3구 3로 캡형스위치
3Gang 3Way 16A 250V~
929112



T)2개용 4구 캡형스위치
2+2Gang 1Way 16A 250V~
929142



T)2개용 5구 캡형스위치
2+3Gang 1Way 16A 250V~
929143



T)2개용 6구 캡형스위치
3+3Gang 1Way 16A 250V~
929145



T)일괄소등 캡형 스위치
1Gang 1Way 20A 250V~
929160



T)지연 2구 스위치
Fan Switch 16A 250V~
929150



T)타임스위치
Time Switch 1A 220V~
929151



T)시간조절스위치
Time Control 1A 220V~
929152



T)동매1구 접지콘센트(접지핀타입)
Ground Receptacle 1Gang
16A 250V~ 929170



T)동매2구 접지콘센트(접지핀타입)
Ground Receptacle 2Gang
16A 250V~ 929172



T)동매2구 접지콘센트 (가로형/측면접지극부)
Ground Receptacle 2Gang
16A 250V~ 929174



T)동매4구 접지콘센트(측면접지극부)
Ground Receptacle 2+2Gang
16A 250V~ 929176



T)1개용 스위치부 접지 콘센트 (접지핀타입)
1Gang 1Way & Receptacle 1Gang
16A 250V~ 929178



T)2개용 스위치부 접지 콘센트
2Gang 1Way & Receptacle 2Gang
16A 250V~ 929180



T)오디오잭 2P (바나나잭)
Binding Post 2P
929240



T)스피커잭 1구(조합형)
Audio Jack Receptacle 1P
929239



T)CATV 유닛
(1방, 2방, 3방/조합형)
929231



T)MATV 유닛
(1방, 2방, 3방/조합형)
929246



T)TV 유닛
(1방, 2방, 3방/조합형)
929255



T)대각 전화콘센트
Tele Connector
929258



T)2구 전화콘센트
Modular Jack & Connector
929259



T)8P모듈라 잭 1구(조합형)
Modular Jack 1Gang
929230



T)1개용 복합용콘센트2
(8P+CA1방 5dB/조합형)
929233



T)1개용 복합용콘센트5
(8P+8P+CA1방 5dB/조합형)
929234



T)복합용콘센트3
(8P+CATV2방 8dB/조합형)
929235




T)복합용콘센트8
(대각전화+CATV2방 8dB/조합형)
929236



T)복합용콘센트9
(8P+대각전화+CATV2방/조합형)
929237



T)광단자 2P
929249



T)1개용 대각1구 플레이트
Plate for 1Gang
929222



T)1개용 대각2구 플레이트
Plate for 2Gang
929223



T)1개용 대각3구 플레이트
Plate for 3Gang
929224



T)1개용 연용블랭크 플레이트
(맹커버) Blank Plate
929220



T)2개용 대각2구 플레이트
Plate for 2Gang
929225



T)2개용 대각4구(1+3) 플레이트
Plate for 1+3Gang
929280



T)2개용 대각4구(3+1) 플레이트
Plate for 3+1Gang
929281



T)2개용 대각4구(2+2) 플레이트
Plate for 2+2Gang
929226



T)2개용 대각5구(2+3) 플레이트
Plate for 2+3Gang
929227



T)2개용 대각5구(3+2) 플레이트
Plate for 3+2Gang
929282



T)2개용 대각6구 플레이트
Plate for 6Gang
929228



T)2개용 연용블랭크 플레이트(맹커버)
Blank Plate
929221



▼ 통합수구 종류

통신기기
별도 구매



통신기기는 **별도 구매** 제품입니다.

하단 이미지는 **설치 예시**입니다. 구매를 원하실 때에는 담당 직원과 상의해주세요.



T)동매 2구 + 통신 3구
16A 250V~ 929200



T)통신 3구 + 동매 2구
16A 250V~ 929206



T)동매 4구 + 통신 6구
16A 250V~ 929207



T)통신 6구 + 동매 4구
16A 250V~ 929208



T)동매 4구 + 통신 6구
16A 250V~ 929207




T)통신 6구 + 동매 4구
16A 250V~ 929208




T)동매 4구 + 통신 6구
16A 250V~ 929207



T)통신 6구 + 동매 4구
16A 250V~ 929208



T)통합수구 3구 A1
16A 250V~ 929211



T)통합수구 3구 A2
16A 250V~ 929216



T)통합수구 4구 A1
16A 250V~ 929214



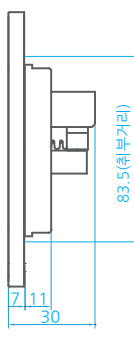
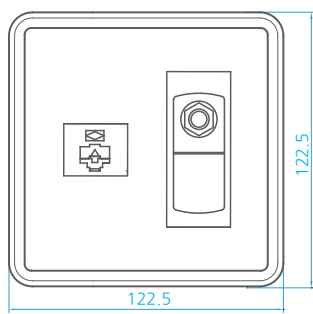
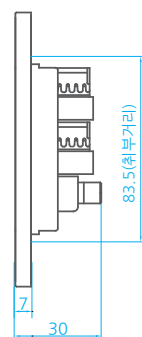
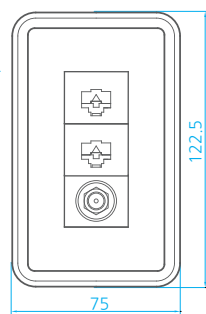
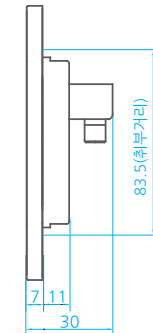

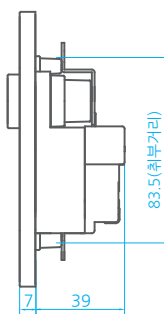
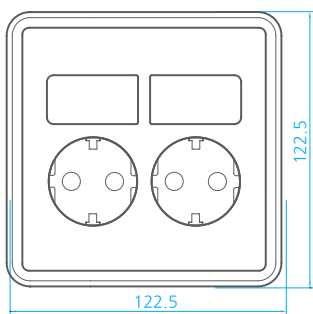
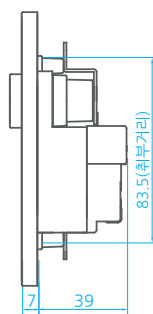
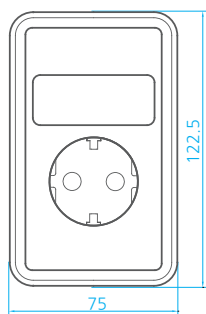
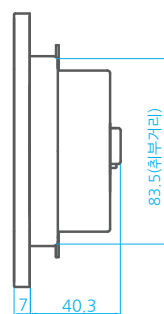
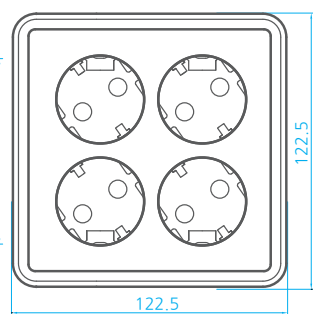
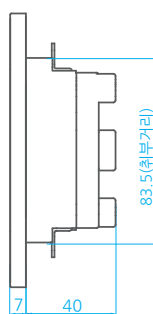
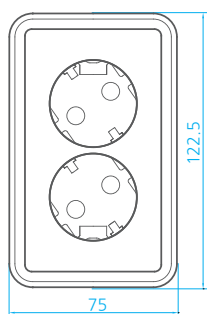
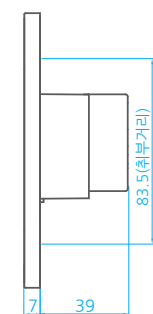
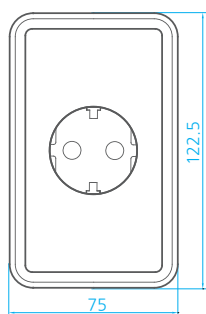
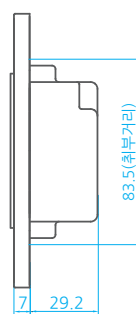
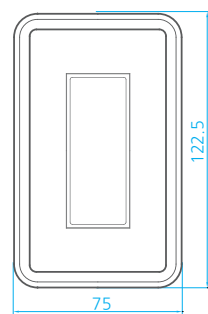
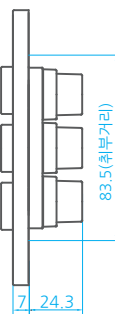
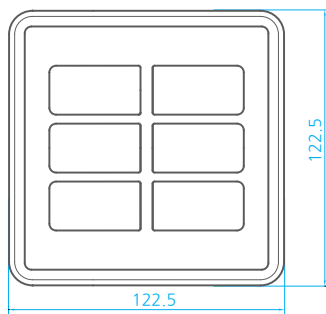
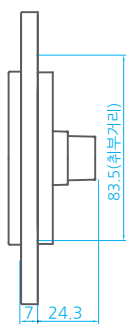
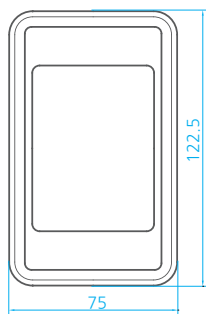
T)통합수구 4구 A2
16A 250V~ 929217




T)통합수구 5구 A1
16A 250V~ 929215



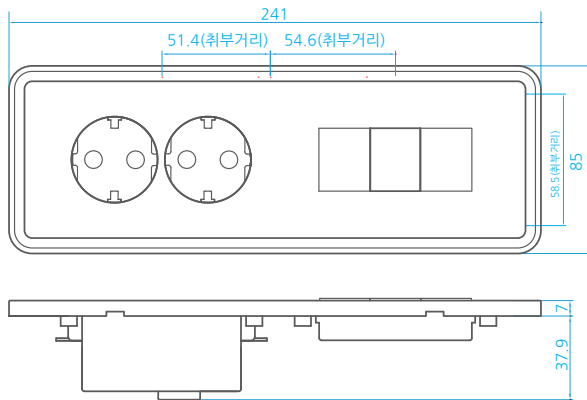
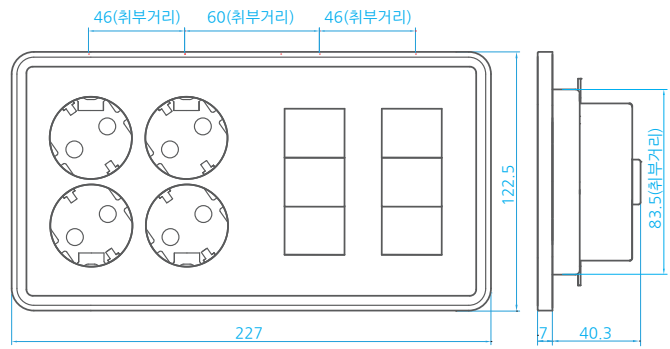
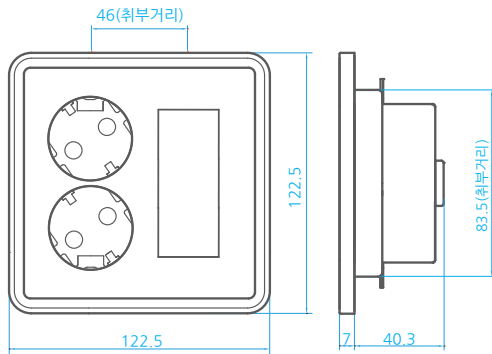
T)통합수구 5구 A2
16A 250V~ 929218





Tactile

티 시리즈
T Series



⚠ 접지핀타입_ 콘센트




[등매 2구 콘센트]



적용전선 :
1.5~4.0mm² 단동선

접지핀타입 적용으로
콘센트를 더 쉽고 안전하게
설치 가능합니다.

⚠ 일반 접지_ 콘센트



[가로형 콘센트]



적용전선 :
1.5~4.0mm² 단동선

⚠ 핀타입_ 스위치



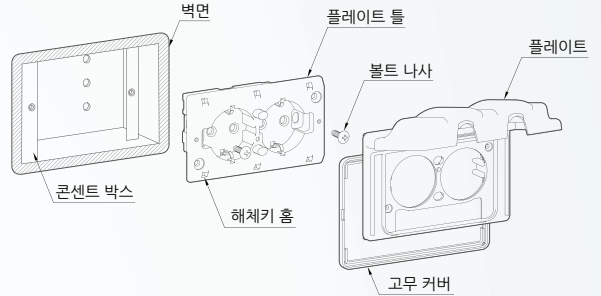
[1구 스위치]



적용전선 :
1.5~4.0mm² 단동선

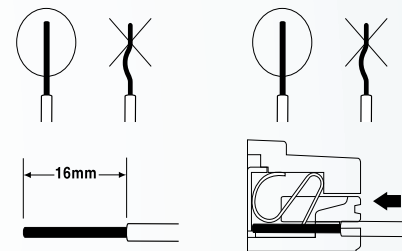
핀타입 적용으로
스위치를 더 쉽고 안전하게
설치 가능합니다.

⚠ FS)누전콘센트 벽면 부착 방법



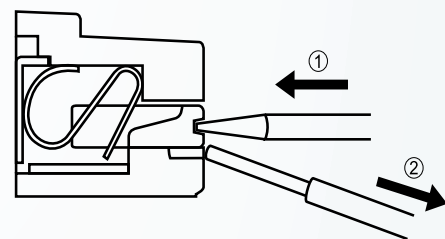
정 격 전 류	16A
정 격 전 압	AC 220V
정격감도전류	15mA
정격부동작전류	7.5mA
동 작 시 간	0.03초 이내

⚠ 나사없는 단자 결선 방법



1. 사용전선 : 1.5~4mm² 단동선
2. 나선의 길이 16mm
3. 전선이 구부러졌을 경우는 직선으로 펴주십시오.
4. 전선 넣는 구멍에 완전히 멈출 때까지 힘을 주어 밀어서 삽입해주십시오.

⚠ 나사없는 단자 전선 뽑는 방법

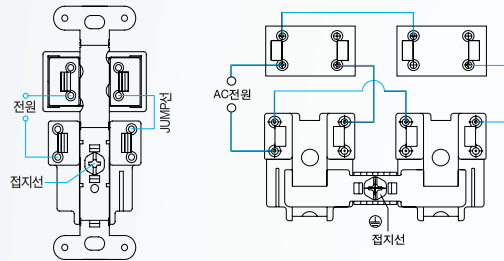


1. 필히 큰 θ 드라이버를 사용하여 ①의 방향으로 해체키를 눌러주시고
2. ②의 방향으로 전선을 잡아 당겨주십시오.

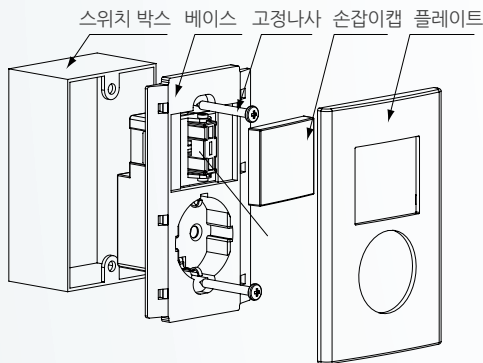
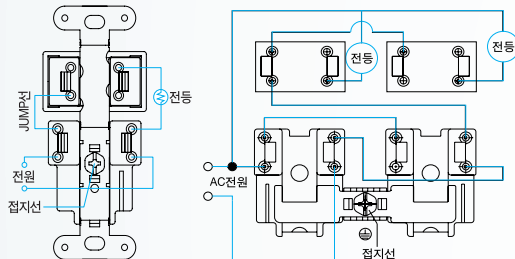
※주의 : 필요이상으로 강하게 누르지 마십시오.

⚠ 스위치부 콘센트 설치방법

콘센트 부하를 스위치로 ON/OFF하는 경우



콘센트와 스위치를 별도로 사용하는 경우



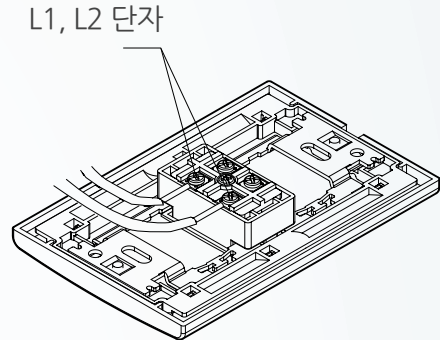
A 설치 전 점검사항

1. 설치장소의 상위 차단기(전원)가 OFF 상태인지 확인합니다.
2. 정격전압과 정격부하 등 제품 사용 환경의 적합 유무를 확인합니다.

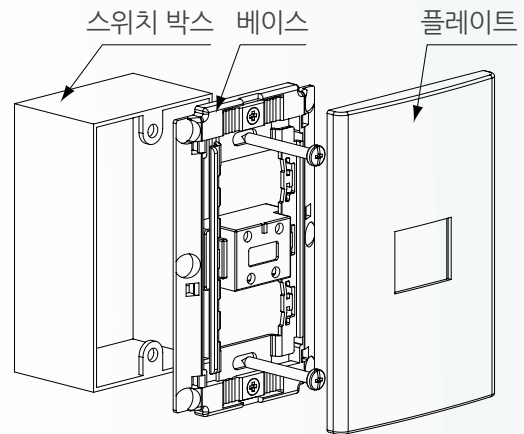
B 제품 설치 및 변역 부착 요령

1. 각 극의 전원선을 각각의 Hole에 삽입합니다.
2. 접지선을 접지나사를 이용하여 고정합니다.
3. 전선체결이 완료되면, 그림과 같이 플레이트와 손잡이 캡을 분리한 후, 스위치박스에 고정ビス를 사용하여 베이스를 고정하고, 손잡이 캡과 플레이트를 조립하여 설치를 완료합니다.
4. 스위치를 ON/OFF 시켜서 콘센트 부하의 연결 상태를 확인하시기 바랍니다.

⚠ 전화콘센트 사용방법



[그림 가]



[그림 나]

A 설치 전 점검사항

1. 연결전선, 사용기기 등 제품 사용 환경의 적합 유무를 확인합니다.

B 제품 설치 및 변역 부착 요령

1. 제품 뒷면의 L1, L2 단자에 전화용 회선을 <그림 가>와 같이 체결합니다.
2. 전선체결이 완료되면, <그림 나>와 같이 플레이트를 베이스로부터 분리 후, 고정ビス를 사용하여 스위치 박스에 베이스를 고정하고, 플레이트를 조립하여 설치를 완료합니다.

※상기 설치 방법은 일반 전화용 회선 설치를 모델로 하였음.

The **Other Series** Electrical Wiring Device

기타 배선기구

대각형 시리즈
기타 배선기구



기타배선기구

The Other Series Electrical Wiring Device

▼ 전화콘센트류



대각전화콘센트
Telephone Jack
JHP 202 920371



8P 모듈라잭 (CAT 5e)일자형
Modular Jack
JHP 203 920388



8P 모듈라잭 (CAT6)11자형
Modular jack
JHP 204 920387

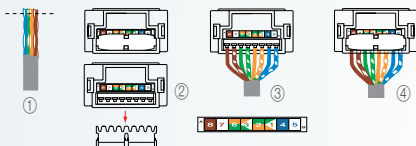


8P 모듈라잭 (CAT 6)일자형
Modular Jack
JHP 205 920387



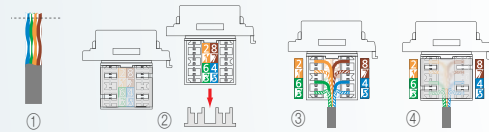
전화콘센트
Telephone Jack
JHP 201 920372

① 8P 모듈라잭(CAT 5e) 사용방법(일자형)



1. 와이어를 5cm 정도 탈피한 후, 전선을 일렬로 정리하여 자른다.
2. 모듈라잭의 단자 고정대 캡을 분리 시킨다.
3. 결선 색상표를 보고 해당되는 단자별로 전선을 끼운후, 110임팩트 툴을 이용하여 인스톨 한다.
4. 단자 고정대 캡을 씌운후, 계측기를 이용하여 결선 상태를 확인하고 사용한다.

① 8P 모듈라잭(CAT6) 사용방법(11자형)



1. 와이어를 5cm 정도 탈피한 후, 전선을 일렬로 정리하여 자른다.
2. 모듈라잭의 단자 고정대 캡을 분리 시킨다.
3. 결선 색상표를 보고 해당되는 단자별로 전선을 끼운후, 110임팩트 툴을 이용하여 인스톨 한다.
4. 단자 고정대 캡을 씌운후, 계측기를 이용하여 결선 상태를 확인하고 사용한다.

▼ 옥내용 소형스위치류



펜던트 스위치
Pendant Switch
JHP 206 911412



중간 스위치(구형)
Switch for Cord
JHP 207 911413



중간 스위치(신형)
Switch for Cord
JHP 208 929928



사각 텀블러 스위치(구형)
Tumbler Switch
JHP 209 911411



사각 텀블러 스위치(신형)
Tumbler Switch
JHP 210 929927

▼ 220V 노출콘센트류/코오드코넥터류



FS)동노1구 접지콘센트(연선용)
Receptacle 1Gang W/Ground
16A 250V~ 924870

FS)동노1구 접지콘센트(단선용)
Receptacle 1Gang W/Ground
16A 250V~ 924871



FS)동노2구 접지콘센트(연선용)
Receptacle 2Gang W/Ground
16A 250V~ 924872

FS)동노2구 접지콘센트(단선용)
Receptacle 1Gang W/Ground
16A 250V~ 924873



FS)동노3구 접지콘센트(연선용)
Receptacle 3Gang W/Ground
16A 250V~ 924874

FS)동노3구 접지콘센트(단선용)
Receptacle 1Gang W/Ground
16A 250V~ 924875



노출방수케이스용 1구 콘센트
Duct 1Gang
16A 250V~ 910435



1구 커버형 노출콘센트
Receptacle 1Gang W/Ground
16A 250V~ 929926



덕트용 동매1구 접지 콘센트
Duct 1Gang
16A 250V~ 910431



덕트용 동매2구 접지 콘센트
Duct 2Gang
16A 250V~ 910432



덕트용 (35°) 핀타입 동매2구
접지 콘센트
Duct 2Gang
16A 250V~ 910433



플로우 박스용 동매1구 접지
콘센트
Duct 1Gang
16A 250V~ 910434



걸림형 3P32A 콘센트(접지형)
3Pole Power Receptacle
32A 480V~ 910572



천정용 접지 콘센트
Receptacle 1Gang W/Ground
16A 250V~ 910412



동근형 접지 코오드코넥터(수지)
Cord Connector W/Ground
16A 250V~ 910612



동근형 접지 코오드코넥터(고무)
Cord Connector W/Ground
16A 250V~ 910652



코오드코넥터(125V)
Cord Connector
16A 125V~ 910631



노출 2P30A콘센트
2Pole Power Receptacle
32A 250V~ 910521



노출 2P50A콘센트
2Pole Power Receptacle
50A 250V~ 910522



노출 3P20A콘센트
3Pole Power Receptacle
20A 250V~ 910531



노출 3P32A콘센트
3Pole Power Receptacle
32A 250V~ 910532



노출 3P50A콘센트
3Pole Power Receptacle
50A 250V~ 910533



노출 3P20A
콘센트(접지형)
4Pole Power Receptacle
20A 250V~ 910541



노출 3P32A
콘센트(접지형)
4Pole Power Receptacle
32A 250V~ 910542



노출 3P50A
콘센트(접지형)
4Pole Power Receptacle
50A 250V~ 910543

기타배선기구

The Other Series Electrical Wiring Device

▼ 플러그류



평형 플러그
Plug
16A 125V~
910711

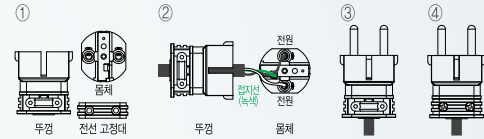


고무 플러그
Plug
16A 125V~
910911



동근형 측면 접지 플러그(-자형)
Plug
16A 250V~ 910830

① 동근형 접지플러그(-자형) 사용방법



1. 드라이버를 사용하여 플러그 두경과 전선 고정대를 플러그 몸체에서 분리시킨다.
2. 정격 전선을 플러그 두경에 끼운 후 몸체에 견고하게 결선한다.
3. 플러그 몸체를 두경에 알맞게 조립한다.
4. 케이블 뒷부분까지 전선 고정대로 힘껏 조여서 전선을 고정시킨다.



동근형 측면 접지 플러그 (-자형)
Plug
16A 250V~
910829



동근형 접지 고무 플러그
Plug
16A 250V~
910833



플러그
Plug
2P 32A 250V~ 911021
2P 50A 250V~ 911022



플러그
Plug
3P 20A 250V~ 911031
3P 32A 250V~ 911032
3P 50A 250V~ 911033



플러그 (접지형)
Plug
4P 20A 250V~ 911041
4P 32A 250V~ 911042
4P 50A 250V~ 911043



걸림형 플러그 (접지형)
Plug
3P 32A 480V~ 911072

▼ 소켓류



키 소켓
Key Socket
2A 250V~
910111



키 소켓(백색)
Key Socket
2A 250V~
910112



램프용 리셉터클
Socket for Lamp
Holder
4A 250V~ 910131



램프용 리셉터클(백색)
Socket for Lamp
Holder
4A 250V~ 910133



방수 소켓
Socket for
Water Proof
16A 250V~
910113



방수 소켓(백색)
Socket for
Water Proof
16A 250V~
910114



사기 리셉터클
Socket for Lamp
Holder (E26자기)
4A 250V~
910132

▼ 기타배선기구류



스피커 잭
Speaker Jack
라피네) 928345
V) 930152
FS) 925076
FI) 922874



대각 CATV유니트
(1방,2방) CATV Unit
라피네) 928350
V) 930230
FS) 925090
FI) 922890



대각 광대역 CATV유니트
(1방,2방) CATV Unit
라피네) 928370
V) 930274
FS) 925130



USB 모듈라 잭(단품)
USB Connector
V) 930155
FS) 925079
J) 933351

USB Quick charge outlet of JINHEUNG

고속 충전 ⚡ USB 콘센트

DC 5V 2A(Max)/ DC 9V 1.67A 16A 250V~

930145 V시리즈
USB(고속 충전) 1구 콘센트



진흥전기 USB 고속 충전 콘센트 특징



고속 충전 기능

5V 2A/ 9V 1.67A 정격 출력하여 일반 충전과 고속 충전으로 사용 가능



다양한 기기 호환

충전용 거치대나 어댑터 없이 케이블만으로 기기 충전 가능하며 USB로 충전하는 모든 제품에 사용가능



과충전 방지 회로

충전이 완료된 기기에는 더 이상 충전을 진행하지 않아 기기의 수명 단축을 방지



KC 인증 제품

안전한 부품 및 고급 소재 사용으로 안전성이 높음 <국내 제조>

USB 고속 충전 콘센트 종류



933170 J시리즈
USB(고속 충전) 1구 콘센트



928282 라피네 시리즈
USB(고속 충전) 1구 콘센트



925109 FS 시리즈
USB(고속 충전) 1구 콘센트



930145 V 시리즈
USB(고속 충전) 1구 콘센트

자동으로 대기전력을 차단하여 누진세, 전기세를 줄여주는

스마트 멀티탭

Jinheung Smart Multi-tap AC250V 16A

화이트 910575

블랙 910576



고품질의 제품으로 과부하 보호기능 탑재



난연성 재질 사용으로 화재로부터 안전



견고한 설계에 따른 높은 내구성



국가 표준 콘센트



터치형 버튼



대기전력
자동차단



슬림형 디자인



USB 포트 X 2

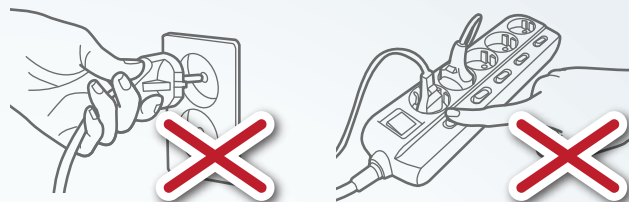


제품 컬러 / 크기

● 매트 블랙 ○ 스노우 화이트



! 스마트 멀티탭을 사용해야 하는 이유



전원 코드 뽑을 필요없이
매번 스위치 누를 필요없이

대기전력 완전 차단!!!

⚙ 자동설정모드 예시

▼ 메인 콘센트

가정에서
사용할 때



텔레비전

사무실에서
사용할 때



컴퓨터 본체

▼ 서브 콘센트



홈시어터



셋탑박스



게임콘솔



모니터



스피커



프린터

▼ USB 포트

두가지 기기
동시충전 가능



라이트닝 5핀



마이크로 8핀

기기 상관없이
충전 가능

메인기기를 켜면

ON ---- 전원 자동 공급 ----> ON

메인기기를 끄면

OFF ---- 전원 자동 차단 ----> OFF



LED 제품과도 100% 호환되는

센서 스위치

JINHEUNG SENSOR SWITCH

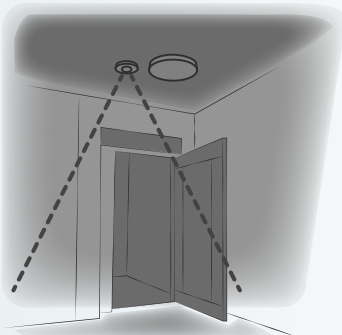


천정용 센서 스위치
1A AC 220V
930067

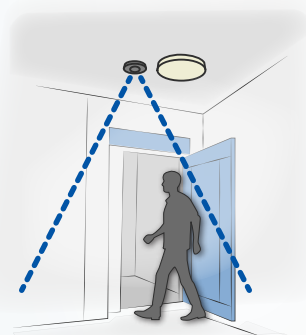
💡 센서 스위치란?

인체감지 센서스위치로 복도, 화장실, 창고, 현관, 계단 등에 설치하여 사람의 출입 시에만 점등되고, 사람이 출입하지 않을 때에는 자동으로 소등되는 스위치입니다.

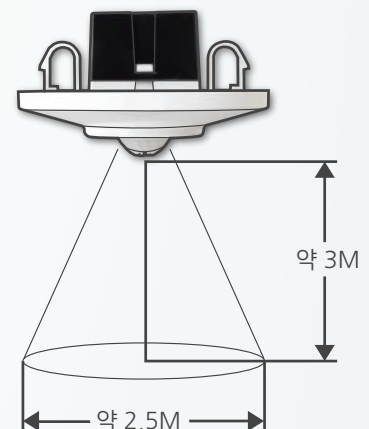
사람이 없을 때 / 소등



사람이 있을 때 / 점등



💡 제품 사양



💡 센서 스위치 왜 써야 할 까?

사람이 지속적으로 상주하지 않는 장소에 사용을 하여 출입 시에만 점등되고, 사람이 출입하지 않을 때에는 자동으로 소등되어 필요 이상의 전력소모를 줄여 에너지 낭비를 막아 전기요금을 절약할 수 있습니다.

💡 센서 스위치 설치 장소

- 현관문 안 쪽과 바깥 쪽
- 자주 드나들지 않는 다용도실과 창고
- 지속적으로 사람이 다니지 않는 계단과 복도
- 자주 사용하지 않는 화장실

친환경 그린에너지를 생각합니다

대기전력 자동 차단 콘센트



대기전력으로 인한 낭비 방지

대기전력은 전자제품을 사용하지 않으면서 콘센트에 플러그를 꽂아 두어 신호대기(전원ON)등 으로 낭비 되는 전력을 말합니다. 진흥전기 대기전력 자동 차단 콘센트는 플러그를 뽑지 않고, 대기전력을 자동 감지 자동 차단하여, 전기료의 20~30%까지 절감할 수 있습니다.

전기 화재 예방

소방방재청의 통계 자료에 의하면 건물 전기 화재 중 과부하로 인한 전기 화재가 70% 이상 차지합니다. 진흥전기 대기전력 자동 차단 콘센트는 대기전력을 자동 차단하고 과부하를 미연에 방지하여 화재 예방할 수 있습니다.

감전사고 예방

진흥전기 대기전력 자동차단 콘센트는 전력 사용이 없을때 자동으로 대기전력을 차단하므로, 사용하지 않는 콘센트의 접촉면을 접촉하여도 전기가 흐르지 않아서 아이들의 장난에 의한 감전 사고를 사전에 예방할 수 있습니다.

대기전력 자동 차단 콘센트 종류



라피네 시리즈
S형 대기전력 자동 차단 1구 콘센트
928260



라피네 시리즈
S형 대기전력 자동 차단 3구 콘센트
928263



V 시리즈
S형 대기전력 자동 차단 1구 콘센트
930103



V 시리즈
S형 대기전력 자동 차단 3구 콘센트
930106



FS 시리즈
S형 대기전력 자동 차단 1구 콘센트
924907



FS 시리즈
S형 대기전력 자동 차단 3구 콘센트
924910



V 시리즈
S형 대기전력 자동 차단 2구 콘센트
930104



FS 시리즈
S형 대기전력 자동 차단 2구 콘센트
924908



www.jinheungele.co.kr

진흥전기주식회사

01464 서울특별시 도봉구 덕릉로 63길 25-3
TEL. 02-997-3331~7 FAX. 02-902-1970
A/S. 1899-1948

www.jinheungele.co.kr